

***Қазақстан Республикасы Қаржы нарығын және қаржы ұйымдарын реттеу мен
қадағалау агенттігі***

Стратегия және талдау департаменті

***2010 жылғы 1 маусымдағы жағдай бойынша Қазақстан
Республикасының банк секторының ағымдағы жағдайы кесте
және график түрінде***

Көлемі: 14 бет

Кесте саны: 18

График саны: 18

Мерзімділігі: ай сайынғы жаңартулар

2010 жыл

МАЗМҰНЫ

- 3.
- I. ҚАЗАҚСТАН РЕСПУБЛИКАСЫНЫҢ БАНК СЕКТОРЫНЫҢ ҚҰРЫЛЫМЫ**
1-кесте. Қазақстан Республикасының банк секторының құрылымы
- II. ЕКІНШІ ДЕҢГЕЙДЕГІ БАНКТЕРДІҢ АКТИВТЕРІ**
2-кесте. Банк секторының жиынтық активтерінің құрылымы
4. *3-кесте.* Банк секторының активтері мен шартты міндеттемелері сапасының динамикасы
1-график. Банк секторының активтері мен шартты міндеттемелері сапасының динамикасы
- 4-*кесте.* Банк секторының несие портфелі сапасының динамикасы
5. *2-график.* Екінші деңгейдегі банктердің несие портфелі сапасының динамикасы
3-график. Екінші деңгейдегі банктердің несие портфелі бойынша провизиялар
- 3-1- график.* Екінші деңгейдегі банктердің несие портфелі бойынша провизиялар («БТА Банк» АҚ, «Альянс Банкі» АҚ және «БТА Банк» АҚ ЕҰ – «ТЕМІРБАНК» АҚ есепке алусыз)
- 4-график.* Шетел валютасындағы активтер мен несие портфелінің өзгеру динамикасы
- 5-график.* Екінші деңгейдегі банктердің займдарын экономикалық қызмет түрлері бойынша үлестіру
6. *5-кесте.* Ипотекалық тұрғын үй займдары сапасының динамикасы
6-график. Ипотекалық тұрғын үй займдары сапасының динамикасы
- 6-кесте.* Банк секторының ҚР резиденті еместерге қоятын жиынтық талаптарының құрылымы
7. *7-график.* Екінші деңгейдегі банктердің несие портфеліндегі ҚР резиденті еместерге берілген займдардың динамикасы
7-1-график. Екінші деңгейдегі банктердің несие портфеліндегі ҚР резиденті еместерге берілген займдардың динамикасы («БТА Банк» АҚ, «Альянс Банкі» АҚ және «БТА Банк» АҚ ЕҰ – «ТЕМІРБАНК» АҚ есепке алусыз).
- 7-кесте.* Екінші деңгейдегі банктер бөлігіндегі несие портфелі, оның ішінде Қазақстан Республикасының резиденті еместерге берілген займдар бойынша ақпарат
- III. ЕКІНШІ ДЕҢГЕЙДЕГІ БАНКТЕРДІҢ МІНДЕТТЕМЕЛЕРІ**
8. *8-кесте.* Банк секторының жиынтық міндеттемелерінің құрылымы
8-график. Банк секторының жиынтық міндеттемелерінің құрылымы
9. *9-кесте.* Екінші деңгейдегі банктер клиенттерінің салымдары, оның ішінде шетел валютасында
9-график. ҚР екінші деңгейдегі банктері тартқан салымдардың динамикасы
- 10-график.* Банк секторының, оның ішінде ҚР резиденті еместердің алдындағы міндеттемелерінің динамикасы
10-1-график. Банк секторының, оның ішінде ҚР резиденті еместердің алдындағы міндеттемелерінің динамикасы («БТА Банк» АҚ, «Альянс Банкі» АҚ және «БТА Банк» АҚ ЕҰ – «ТЕМІРБАНК» АҚ есепке алусыз).
10. *10-кесте.* Банк секторының ҚР резиденті еместердің алдындағы жиынтық міндеттемелерінің құрылымы
- 11-кесте.* Банктерді ҚР резиденті еместер алдындағы міндеттемелерге қатысты капиталдандыру коэффициенттері
11-график. ҚР резиденті еместердің алдындағы өтеуге дейін қалған төлем мерзімдері бойынша міндеттемелердің өзгеру динамикасы
11-1-график. ҚР резиденті еместердің алдындағы өтеуге дейін қалған төлем мерзімдері бойынша міндеттемелердің өзгеру динамикасы («БТА Банк» АҚ, «Альянс Банкі» АҚ және «БТА Банк» АҚ ЕҰ – «ТЕМІРБАНК» АҚ есепке алусыз).
- 11.
- IV. ЕКІНШІ ДЕҢГЕЙДЕГІ БАНКТЕРДІҢ МЕНШІКТІ КАПИТАЛЫ**
12-график. ҚР екінші деңгейдегі банктерінің баланс бойынша меншікті капиталының құрылымы
- 12-кесте.* Екінші деңгейдегі банктердің меншікті капитал жеткіліктілігінің коэффициенттері.
13-кесте. ҚР екінші деңгейдегі банктерінің есептелген меншікті капиталының құрылымы туралы мәліметтер
- 12.
- V. БАНК СЕКТОРЫНЫҢ ӨТІМДІЛІГІ**
14-кесте. Банк секторы өтімділігінің динамикасы
13-график. Банк жүйесі бойынша өтеуге дейін қалған мерзімі бойынша ГЭП-позиция
13-1-график. Банк жүйесі бойынша өтеуге дейін қалған мерзімі бойынша ГЭП-позиция («БТА Банк» АҚ, «Альянс Банкі» АҚ және «БТА Банк» АҚ ЕҰ – «ТЕМІРБАНК» АҚ есепке алусыз).
- 13-14.
- VI. ҚАЗАҚСТАН РЕСПУБЛИКАСЫНЫҢ ЕКІНШІ ДЕҢГЕЙДЕГІ БАНКТЕРІ ҚЫЗМЕТІНІҢ ТИІМДІЛІГІ. БАНК СЕКТОРЫНЫҢ ҚАЗАҚСТАН ЭКОНОМИКАСЫНДАҒЫ РӨЛІ**
15-кесте. Банк секторының кірістілігі
16-кесте. Банк секторының кірістілігін сипаттайтын жиынтық көрсеткіштер
17-кесте. Банк секторының Қазақстан экономикасындағы рөлін сипаттайтын қатысты көрсеткіштер динамикасы
18-кесте. Екінші деңгейдегі банктердің кірістілігін сипаттайтын көрсеткіштер («БТА Банк» АҚ, «Альянс Банкі» АҚ және «БТА Банк» АҚ ЕҰ – «ТЕМІРБАНК» АҚ есепке алусыз).

I. ҚАЗАҚСТАН РЕСПУБЛИКАСЫ БАНК СЕКТОРЫНЫҢ ҚҰРЫЛЫМЫ

1-кесте. Қазақстан Республикасының банк секторының құрылымы

Банк секторының құрылымы	1.01.10	1.06.10
Екінші деңгейдегі банктердің саны, оның ішінде:	38	39
- жарғылық капиталда мемлекеттің 100% қатысуы бар банктер ¹	1	1
Екінші деңгейдегі банктердің филиалдарының саны	374	357
Екінші деңгейдегі банктердің қосымша үй-жайларының саны	1 925	1 863
Екінші деңгейдегі банктердің шетелдердегі өкілдіктерінің саны	17	18
Қазақстан Республикасындағы резидент емес банктер өкілдіктерінің саны	32	31
Жеке тұлғалардың салымдарына (депозиттеріне) міндетті ұжымдық кепілдік беру (сақтандыру) жүйесіндегі қатысушы банктердің саны	36	36
Кастодиан қызметін жүзеге асыруға лицензиясы бар банктердің саны	11	11

II. ЕКІНШІ ДЕҢГЕЙДЕГІ БАНКТЕРДІҢ АКТИВТЕРІ

2-кесте. Банк секторының жиынтық активтерінің құрылымы

Көрсеткіштің атауы / күні	1.01.10		1.06.10		Өсімі, (%-бен)
	млрд. теңге	жиынтығына %-бен	млрд. теңге	жиынтығына %-бен	
Қолма-қол ақша, тазартылған қымбат металдар және корреспонденттік шоттар	1 037,0	6,7	1 038,5	6,6	0,1
Басқа банктерде орналастырылған салымдар	1 072,1	6,9	920,7	5,9	-14,1
Бағалы қағаздар	1 779,7	11,4	2 336,9	14,9	31,3
Банктік займдар және «кері РЕПО» операциялары	9 638,9	62,0	9 336,7	59,6	-3,1
Капиталға инвестициялар	290,6	1,9	268,7	1,7	-7,5
Өзге активтер	1 739,4	11,2	1 766,2	11,3	1,5
Активтердің барлығы (резервтерді (провизияларды) есепке алусыз)	15 557,6	100,0	15 667,7	100,0	0,7
Резервтер (провизиялар)	-4 000,3		-3 869,4		-3,3
Активтердің барлығы	11 557,3		11 798,2		2,1

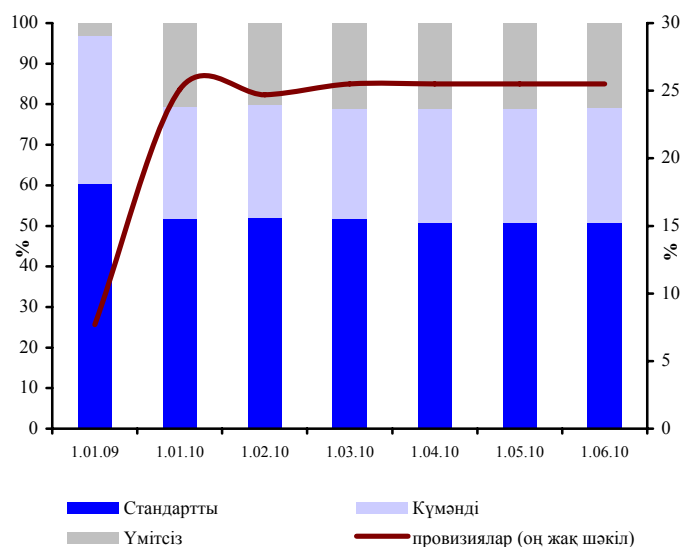
Банк секторы 2010 жылғы 1 маусымдағы жағдай бойынша 39 екінші деңгейдегі банктермен ұсынылған. Екінші деңгейдегі банктердің активтері жылдың басынан бастап 240,9 млрд. теңгеге немесе 2,1 %-ға ұлғайды, банктік займдар және «кері РЕПО» операциялары 302,2 млрд. теңгеге немесе 3,1%-ға азайды, резервтер (провизиялар) 130,9 млрд. теңгеге немесе 3,1%-ға төмендеді.

2010 жылғы мамыр айында ЕДБ-ның активтері 140,7 млрд. теңгеге немесе 1,2%-ға азайды, банктік займдар және «кері РЕПО» операциялары 55,0 млрд. теңгеге немесе 0,6%-ға азайды, резервтер (провизиялар) 62,0 млрд. теңгеге немесе 1,6%-ға көбейді.

3-кесте. Банк секторының активтері мен шартты міндеттемелері сапасының динамикасы

Көрсеткіштің атауы / күні	1.01.10		1.06.10	
	негізгі борыш сомасы, млрд. теңге	жиынтығына %-бен	негізгі борыш сомасы, млрд. теңге	жиынтығына %-бен
Барлық активтер мен шартты міндеттемелер	16 429,5	100,0	15 307,2	100,0
Стандартты	8 508,7	51,8	7 770,9	50,8
Күмәнді	4 541,8	27,6	4 337,4	28,3
1-санатты күмәнді	1 725,4	10,5	1 629,8	10,6
2-санатты күмәнді	401,5	2,4	526,3	3,4
3-санатты күмәнді	1 476,8	9,0	1 121,5	7,3
4-санатты күмәнді	229,9	1,4	400,2	2,6
5-санатты күмәнді	708,2	4,3	659,6	4,3
Үмітсіз	3 379,0	20,6	3 198,9	20,9

1-график. Банк секторының активтері мен шартты міндеттемелері сапасының динамикасы (3-кестеге)



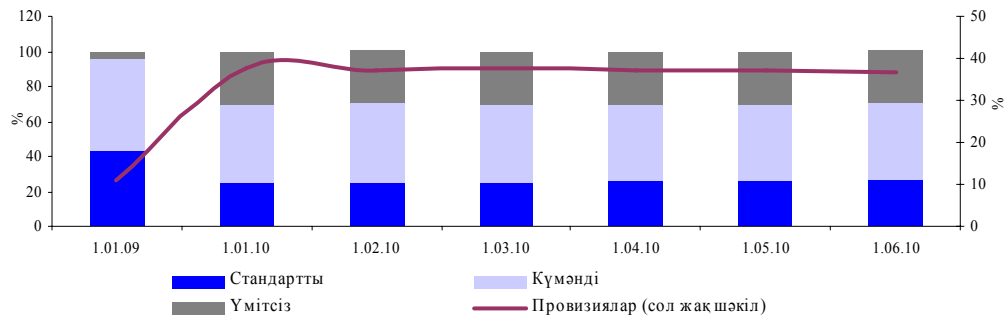
4-кесте. Банк секторының несие портфелі сапасының динамикасы

Көрсеткіштің атауы / күні	1.01.10		1.06.10	
	негізгі борыш сомасы, млрд. теңге	жиынтығына %-бен	негізгі борыш сомасы, млрд. теңге	жиынтығына %-бен
Несие портфелінің барлығы	9 638,9	100,0	9 336,7	100,0
Стандартты	2 449,2	25,4	2 440,2	26,1
Күмәнді	4 241,9	44,0	4 134,6	44,3
1-санатты күмәнді	1 678,8	17,4	1 534,8	16,4
2-санатты күмәнді	376,3	3,9	513,0	5,5
3-санатты күмәнді	1 266,4	13,1	1 040,7	11,1
4-санатты күмәнді	225,5	2,3	391,4	4,2
5-санатты күмәнді	694,9	7,2	654,7	7,0
Үмітсіз	2 947,8	30,6	2 761,9	29,6

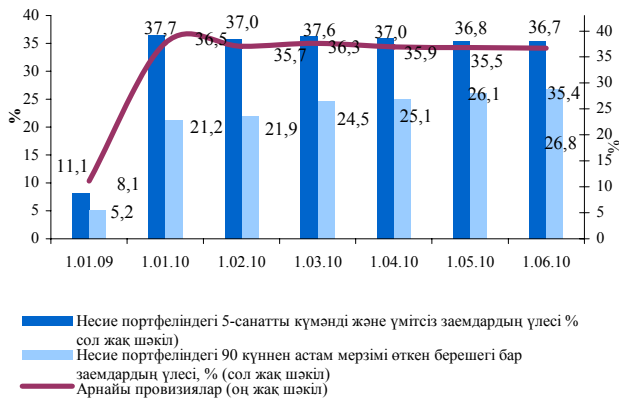
Жіктелуі тиіс активтер мен шартты міндеттемелердің мөлшері жылдың басынан бастап 1 122,3 млрд. теңгеге немесе 6,8%-ға азайды. Бұл ретте жіктелуі тиіс стандартты активтер мен шартты міндеттемелер 737,8 млрд. теңгеге немесе 8,7%-ға, күмәнділері – 204,4 млрд. теңгеге немесе 4,5%-ға, үмітсіздері – 180,1 млрд. теңгеге немесе 5,3%-ға азайды. Активтер мен шартты міндеттемелер бойынша провизиялар да 224,0 млрд. теңгеге немесе 5,4%-ға азайды.

Екінші деңгейдегі банктердің несие портфелі 302,2 млрд. теңгеге немесе 3,1%-ға азайды. Стандартты займдар 9,0 млрд. теңгеге (-0,4%), күмәнділері – 107,3 млрд. теңгеге (-2,5%) азайды, үмітсіздері – 185,9 млрд. теңгеге (-6,3%) азайды. Екінші деңгейдегі банктерге берілген займдар бойынша провизиялар 206,2 млрд. теңгеге (-5,7) азайды.

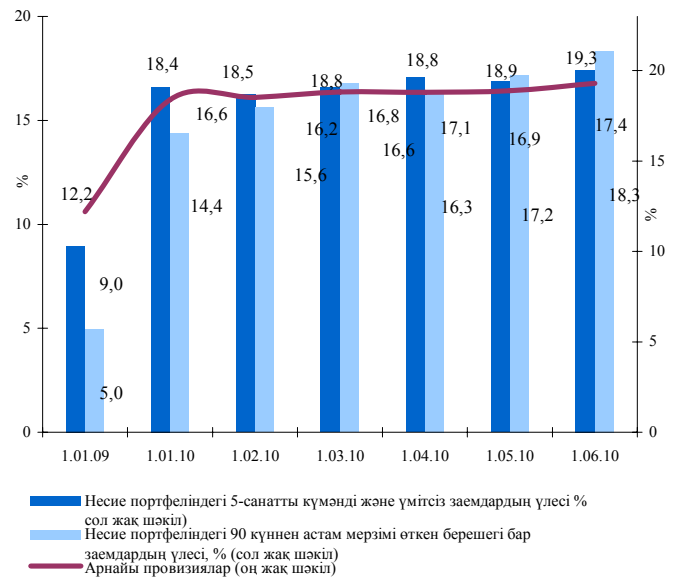
2-график. Екінші деңгейдегі банктердің несиелік портфелі сапасының динамикасы (4-кестеге)



3-график. Екінші деңгейдегі банктердің несиелік портфелі бойынша провизиялар

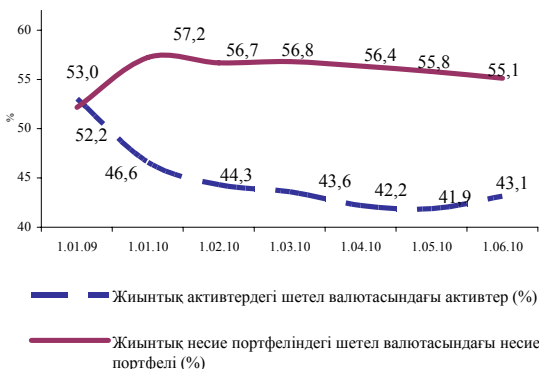


3-1-график. Екінші деңгейдегі банктердің несиелік портфелі бойынша провизиялар *

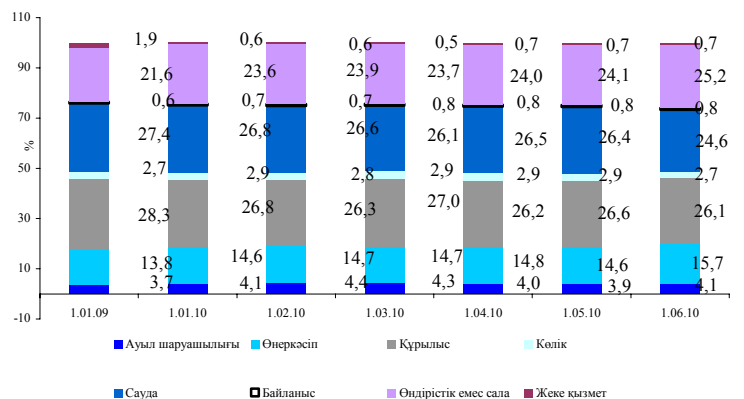


* деректер міндеттемелерін қайта құрылымдау туралы шешім қабылданған 3 екінші деңгейдегі банкті есепке алусыз берілген. («БТА Банк» АҚ мен «БТА БАНК» АҚ-ның ЕҰ - «ТЕМІРБАНК» АҚ қайта құрылымдау процесінде болуда, «Альянс Банкі» АҚ Агенттік Басқармасының «Альянс Банкі» акционерлік қоғамының мәселесі бойынша» 2010 жылғы 19 сәуірдегі №54 қаулысына сәйкес міндеттемелерін қайта құрылымдауды аяқтады).

4-график. Шетел валютасындағы активтер мен несиелік портфелінің өзгеру динамикасы



5-график. Екінші деңгейдегі банктердің займдары экономикалық қызмет түрлері бойынша үлестіру

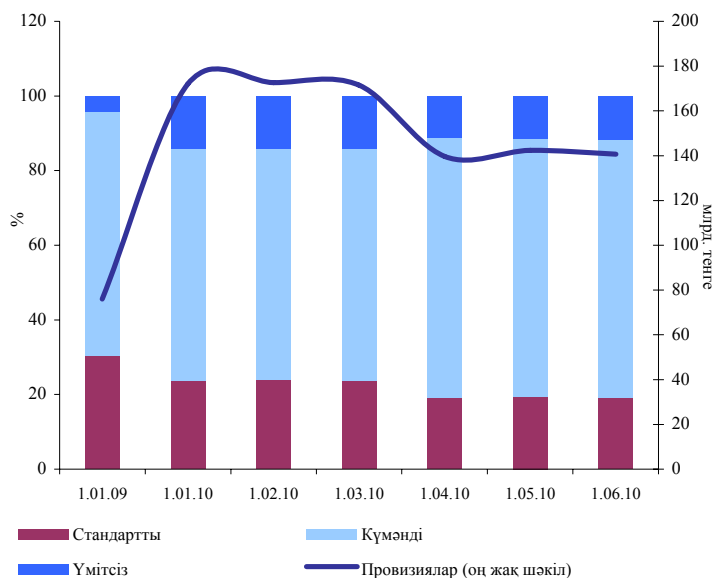


Несие портфеліндегі 5-санатты күмәнді және үмітсіз займдардың үлесі жылдың басынан бастап 1,1 пайыздық тармаққа азайды. «БТА Банк» АҚ-ның, «Альянс Банкі» АҚ-ның және "БТА БАНК" АҚ-ның ЕҰ - "ТЕМІРБАНК" АҚ-ның деректерін есепке алмағанда несие портфеліндегі 5-санатты күмәнді және үмітсіз займдардың үлесі 0,8 пайыздық тармаққа өсті.

5-кесте. Ипотекалық тұрғын үй займдары сапасының динамикасы

Ипотекалық тұрғын үй займдарының сапасы/күні	01.01.10		01.06.10	
	млрд. теңге	жиынтығына %-бен	млрд. теңге	жиынтығына %-бен
Стандартты	200,6	23,7	142,9	19,3
Күмәнді	526,9	62,2	512,0	69,0
1-санатты күмәнді	369,0	43,6	227,6	30,7
2-санатты күмәнді	13,9	1,6	146,4	19,7
3-санатты күмәнді	6,0	0,7	4,8	0,7
4-санатты күмәнді	15,0	1,8	14,3	1,9
5-санатты күмәнді	123,0	14,5	118,9	16,0
Үмітсіз	119,3	14,1	86,9	11,7
Барлығы	846,8	100,0	741,8	100,0

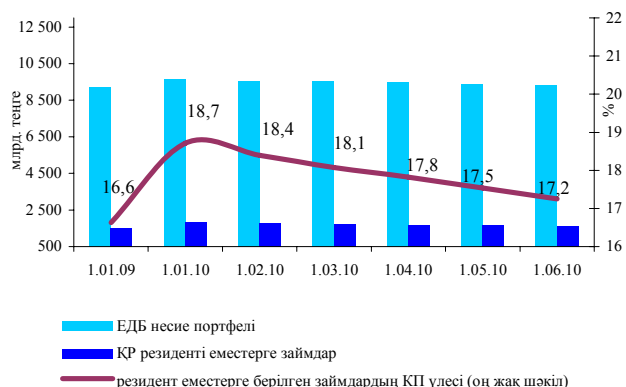
6-график. Ипотекалық тұрғын үй займдар сапасының динамикасы (5-кестеге)



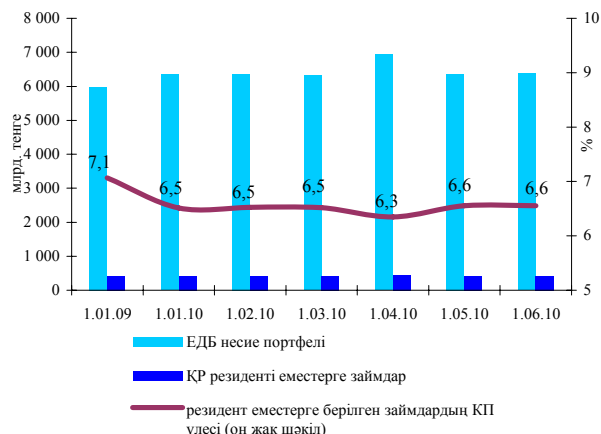
6-кесте. Банк секторының ҚР резиденті еместерге қоятын жиынтық талаптарының құрылымы

Көрсеткіштің атауы / күні	1.01.10		1.06.10		Өсімі, (%-бен)
	млрд. теңге	жиынтығы на %-бен	млрд. теңге	жиынтығы на %-бен	
Қолма-қол ақша, тазартылған қымбат металдар және корреспонденттік шоттар	434,0	12,2	362,7	11,5	-16,4
Басқа банктерде орналастырылған салымдар	479,2	13,5	385,5	12,2	-19,6
Бағалы қағаздар	177,4	5,0	149,6	4,7	-15,7
Банктік займдар және «кері РЕПО» операциялары	1 803,3	50,7	1 610,6	51,1	-10,7
Капиталға инвестиция	127,3	3,5	117,8	3,7	-7,5
Өзге активтер	538,2	15,1	529,5	16,8	-1,6
ҚР резиденті еместерге қойылатын талаптардың барлығы (резервтерді (провизияларды) есепке алусыз)	3 559,4	100,0	3 155,7	100,0	-11,3
Резервтер (провизиялар)	-1 703,6		-1 579,9		-7,3
ҚР резиденті еместерге қойылатын талаптардың барлығы	1 855,8		1 575,8		-15,1

7-график. Екінші деңгейдегі банктердің несиелік портфеліндегі ҚР резиденті еместерге берілген займдардың динамикасы (6-кестеге)



7-1-график. Екінші деңгейдегі банктердің несиелік портфеліндегі ҚР резиденті еместерге берілген займдардың динамикасы*



* деректер міндеттемелерін қайта құрылымдау туралы шешім қабылданған 3 екінші деңгейдегі банкті есепке алусыз берілген. («БТА Банк» АҚ мен «БТА БАНК» АҚ-ның ЕҰ - «ТЕМІРБАНК» АҚ қайта құрылымдау процесінде болуда, «Альянс Банкі» АҚ Агенттік Басқармасының «Альянс Банкі» акционерлік қоғамының мәселесі бойынша» 2010 жылғы 19 сәуірдегі №54 қаулысына сәйкес міндеттемелерін қайта құрылымдауды аяқтады).

7-кесте. Екінші деңгейдегі банктердің несиелік портфелі, оның ішінде 1.06.2010ж. Қазақстан Республикасының резиденті еместерге берілген займдар жөніндегі ақпарат

млрд. теңге

№	Банктің атауы	Несие портфелі	ҚР резиденті еместерге берілген займдар	Банктік жүйе бойынша резидент еместерге берілген жиынтық займдардағы банктің резидент еместерге	Резидент еместерге берілген займдардың несиелік портфеліндегі үлесі, %
1	"ҚАЗКОММЕРЦБАНК" АҚ	2 340,0	271,2	16,8	11,6
2	"БТА Банк" АҚ	2 142,2	1 177,9	73,1	55,0
3	"Қазақстан Халық Банкі" АҚ	1 207,7	76,8	4,8	6,4
4	"АТФБанк" АҚ	824,3	13,2	0,8	1,6
5	"Банк ЦентрКредит" АҚ	678,6	24,5	1,5	3,6
6	"Альянс Банкі" АҚ	571,7	12,9	0,8	2,3
7	"БТА БАНК" АҚ ЕҰ - "ТЕМІРБАНК" АҚ	252,7	2,2	0,1	0,9
8	"KASPI BANK" АҚ	253,6	0,0	0,0	0,0
9	"Нұрбанк" АҚ	233,6	9,7	0,6	4,1
10	"Еуразиялық Банк" АҚ	198,7	17,5	1,1	8,8
11	"Ресей Жинақ банкі" ЕБ АҚ	116,2	0,0	0,0	0,0
12	"Цеснабанк" АҚ	108,6	2,2	0,1	2,0
13	"НСВС БАНК ҚАЗАҚСТАН" ЕБ АҚ	62,4	0,5	0,0	0,8
14	"ЭКСИМБАНК ҚАЗАҚСТАН" АҚ	58,3	-	0,0	0,0
15	"Казинвестбанк" АҚ	53,0	0,0	0,0	0,0
16	"Қазақстанның Тұрғын үй Құрылыс Жинақ Банкі" АҚ	54,1	-	0,0	0,0
17	"Ситибанк Қазақстан" АҚ	48,3	0,1	0,0	0,1
18	"RBS (Kazakhstan)" ЕБ АҚ	34,3	0,0	0,0	0,1
19	"Delta Bank" АҚ	25,2	-	0,0	0,0
20	"АЛЬФА-БАНК" ЕБ" АҚ	18,4	0,2	0,0	1,0
21	"Астана-финанс" Банкі" АҚ	12,4	0,0	0,0	0,0
22	"Хоум Кредит Банк" АҚ	7,6	0,0	0,0	0,6

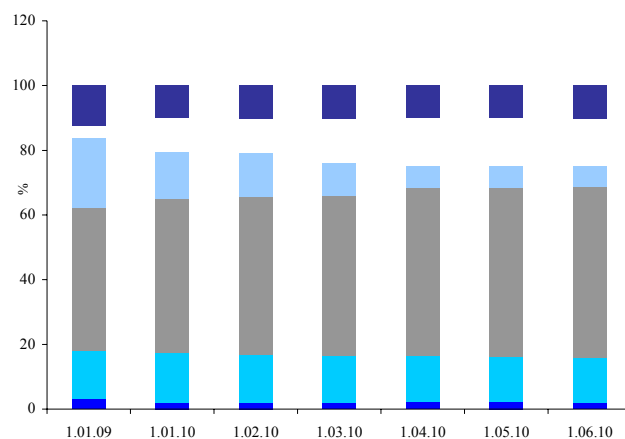
23	"AsiaCredit Bank (АзияКредит Банк)" АҚ	4,4	0,0	0,0	0,3
24	"ҚЗИ БАНК" ЕБ" АҚ	4,3	0,6	0,0	13,5
25	"Заман-Банк" АҚ	3,9	-	0,0	0,0
26	"Банк Позитив Қазақстан" АҚ	3,2	0,1	0,0	2,0
27	"МЕТРОКОМБАНК" АҚ	2,4	-	0,0	0,0
28	"Банк Kassa Nova" АҚ	2,8	-	0,0	0,0
29	"Сенім-Банк" АҚ	2,7	-	0,0	0,0
30	"ҚАЗАҚСТАНДАҒЫ ҚЫТАЙ БАНКІ" ЕБ АҚ	1,9	0,1	0,0	4,1
31	"Мастербанк" АҚ	1,9	0,1	0,0	4,1
32	"Қазинкомбанк" АҚ	1,5	-	0,0	0,0
33	"ТАИБ ҚАЗАҚ БАНКІ" ЕБ АҚ	1,3	0,0	0,0	0,4
34	"Пәкістан ҰБ" Қазақстандағы ЕБ АҚ	1,7	0,1	0,0	5,3
35	Банк ВТБ (Қазақстан) ЕҰ АҚ	0,9	-	0,0	0,0
36	"Данабанк" АҚ	0,8	-	0,0	0,0
37	"Алматыдағы Қытайдың СӨБ" АҚ	0,8	0,8	0,0	100,0
38	"Шинхан Банк Қазақстан" АҚ	0,0	0,0	0,0	46,2
39	"Al Hilal" Исламский Банкі» АҚ	-	-	-	-
Барлығы		9 336,7	1 610,6	100,0	17,2

III. ЕКІНШІ ДЕҢГЕЙДЕГІ БАНКТЕРДІҢ МІНДЕТТЕМЕЛЕРІ

8-кесте. Банк секторының жиынтық міндеттемелерінің құрылымы

8-график. Банк секторының жиынтық міндеттемелерінің құрылымы (8-кестеге)

Көрсеткіштің атауы / күні	1.01.10		1.06.10		Өсімі, (%-бен)
	млрд. теңге	жиынтығына %-бен	млрд. теңге	жиынтығына %-бен	
Банкаралық салымдар	237,0	1,9	244,6	2,0	3,2
Банк операцияларының жекелеген түрлерін жүзеге асыратын ұйымдар мен басқа банктерден алынған займдар	1 247,5	10,0	1 029,7	8,3	-17,5
Қазақстан Республикасы Үкіметінен алынған займдар	47,5	0,4	44,9	0,4	-5,4
Халықаралық қаржы ұйымдарынан алынған займдар	98,7	0,8	77,6	0,6	-21,4
Занды тұлғалардың салымдары	4 066,5	32,4	4 565,0	36,8	12,3
Жеке тұлғалардың салымдары	1 937,4	15,5	1 991,6	16,1	2,8
Арнаулы мақсаттағы еншілес ұйымдардың салымдары	1 795,5	14,3	817,1	6,6	-54,5
Айналысқа шығарылған бағалы қағаздар	1 307,6	10,4	1 802,4	14,5	37,8
Бағалы қағаздармен «РЕПО» операциялары	534,7	4,3	563,7	4,5	5,4
Өзге міндеттемелер	1 264,4	10,0	1 268,8	10,2	0,3
Міндеттемелердің барлығы	12 536,8	100	12 405,4	100,0	-1,0



- Өзге міндеттемелер
- Айналысқа шығарылған бағалы қағаздар
- Арнайы мақсаттағы еншілес ұйымдардың салымдары
- Клиенттердің салымдары
- Тартылған заемдар
- Банкаралық салымдар

Екінші деңгейдегі банктердің жиынтық міндеттемелері 2010 жылдың басынан бастап 131,4 млрд. теңгеге немесе 0,1%-ға азайды. Міндеттемелер құрылымында занды тұлғалардың салымдары – 498,6 млрд. теңгеге немесе

12,3%-ға, жеке тұлғалардың салымдары – 54,2 млрд. теңгеге немесе 2,8%-ға көбейді. Арнайы мақсаттағы еншілес ұйымдардың салымдары – 978,5 млрд. теңгеге немесе 54,5%-ға, басқа банктерден және банк операцияларының жекелеген түрлерін жүзеге асыратын ұйымдардан алынған займдар 217,8 млрд. теңгеге немесе 17,5%-ға азайды.

Шетел валютасындағы салымдар ағымдағы жылдың басынан бастап 85,3 млрд. теңгеге немесе 3,0%-ға азайды.

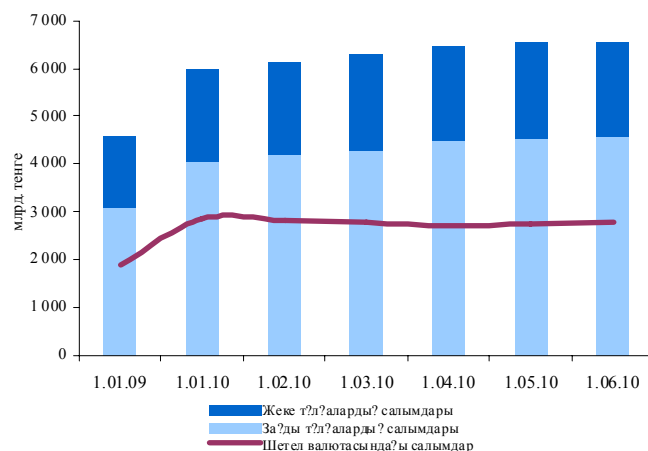
Банк секторының жиынтық міндеттемелері ағымдағы жылдың мамыр айында 40,3 млрд. теңгеге азайды. Заңды тұлғалардың салымдары өткен айда 44,8 млрд. теңгеге немесе 1,0%-ға өсті, жеке тұлғалардың салымдары – 26,7 млрд. теңгеге немесе 1,3%-ға азайды. Арнайы мақсаттағы еншілес ұйымдардың салымдары 3,9 млрд. теңгеге (-0,5%) азайды, басқа банктерден және банк операцияларының жекелеген түрлерін жүзеге асыратын ұйымдардан алынған займдар да өткен айда 2,5 млрд. теңгеге немесе 0,2%-ға көбейді.

9-кесте. Екінші деңгейдегі банктер клиенттерінің салымдары, оның ішінде шетел валютасында

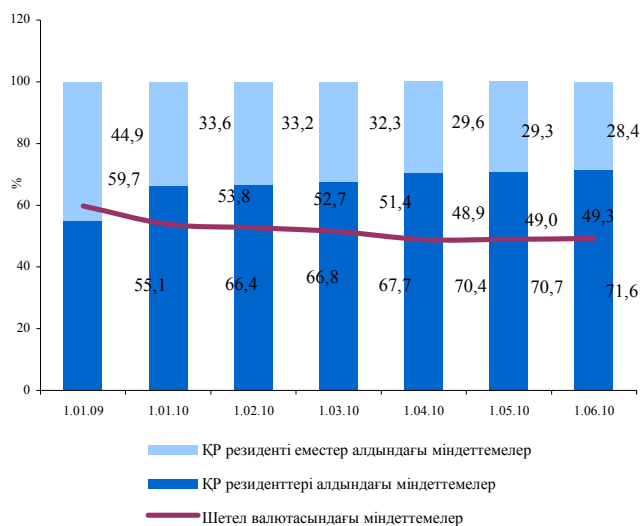
млрд. теңге

Көрсеткіштің атауы / күні	1.01.10		1.06.10		Өсімі, (%-бен) Прирост, в %	
	барлығы	оның ішінде шетел валютасында	барлығы	оның ішінде шетел валютасында	барлығы	оның ішінде шетел валютасында
Салымдардың барлығы, оның ішінде: ²	6 003,8	2 863,5	6 556,7	2 778,1	9,2	-3,0
Заңды тұлғалардың салымдары ³	4 066,4	1 767,1	4 565,1	1 812,1	12,3	2,5
Жеке тұлғалардың салымдары	1 937,4	1 096,4	1 991,6	966,0	2,8	-11,9

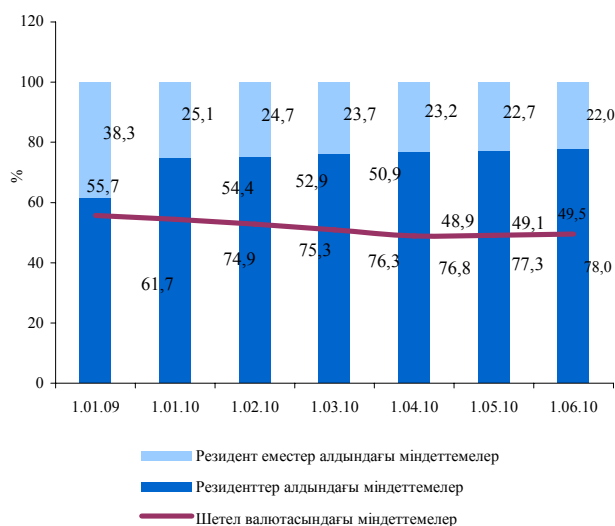
9-график. ҚР екінші деңгейдегі банктері тартқан салымдардың динамикасы (9-кестеге)



10-график. Банк секторының, оның ішінде ҚР резиденттерінің алдындағы міндеттемелерінің динамикасы (1-кестеде)



10-1-график. Банк секторының, оның ішінде ҚР резиденттерінің алдындағы міндеттемелерінің динамикасы*



* деректер міндеттемелерін қайта құрылымдау туралы шешім қабылданған 3 екінші деңгейдегі банкті есепке алусыз берілген. («БТА Банк» АҚ мен «БТА БАНК» АҚ-ның ЕҰ - «ТЕМІРБАНК» АҚ қайта құрылымдау процесінде болуда, «Альянс Банкі» АҚ Агенттік Басқармасының «Альянс Банкі» акционерлік қоғамының мәселесі бойынша» 2010 жылғы 19 сәуірдегі №54 қаулысына сәйкес міндеттемелерін қайта құрылымдауды аяқтады).

Екінші деңгейдегі банктердің Қазақстан Республикасының резиденттерінің алдындағы міндеттемелері 2010 жылдың басынан бастап 687,5 млрд. теңгеге немесе 16,3%-ға төмендеді. Қазақстан Республикасының резиденттерінің алдындағы міндеттемелер банк жүйесі бойынша «БТА Банк» АҚ-ны, «Альянс Банкі» АҚ-ны және «БТА Банк» АҚ ЕҰ – «ТЕМІРБАНК» АҚ-ны есепке алмағанда осы кезеңде 151,0 млрд. теңгеге немесе 7,7%-ға төмендеді.

10-кесте. ҚР резиденті еместердің алдындағы банк секторының жиынтық міндеттемелерінің құрылымы

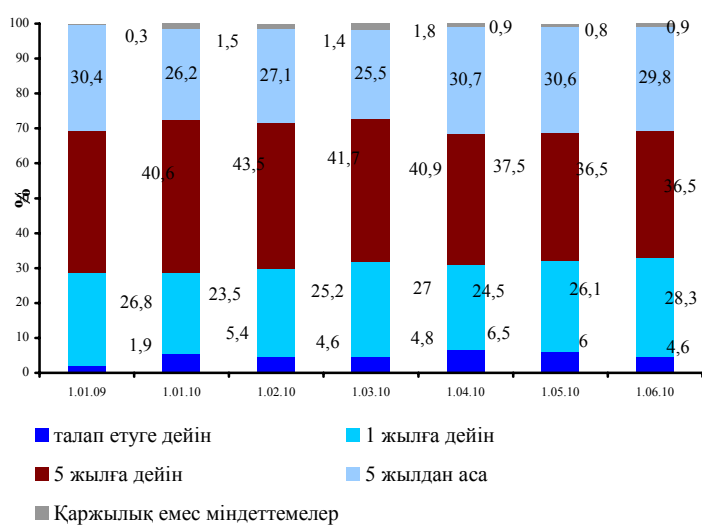
Көрсеткіштің атауы / күні	01.01.10		01.06.10		Өсімі, (%-бен)
	млрд. тенге	жиынтығына %-бен	млрд. тенге	жиынтығына %-бен	
Банкаралық салымдар	79,6	1,9	55,7	1,6	-30,0
Басқа банктерден және банк операцияларының жекелеген түрлерін жүзеге асыратын ұйымдардан алынған займдар	1 024,5	24,3	813,7	23,1	-20,6
Халықаралық қаржы ұйымдарынан алынған займдар	98,7	2,3	77,6	2,2	-21,4
Заңды тұлғалардың салымдары	244,0	5,8	237,2	6,7	-2,8
Жеке тұлғалардың салымдары	53,4	1,3	62,8	1,8	17,7
Арнаулы мақсаттағы еншілес ұйымдардың салымдары	1 795,5	42,7	817,1	23,2	-54,5
Айналысқа шығарылған бағалы қағаздар	391,6	9,3	1 007,8	28,6	в 2,6 раз
Бағалы қағаздармен «РЕПО» операциялары	0,0	0,0	0,0	0,0	-
Өзге міндеттемелер	523,5	12,4	451,3	12,8	-13,8
ҚР резиденті еместердің алдындағы міндеттемелердің барлығы	4 210,8	100,0	3 523,2	100,0	-16,3

11-кесте. Банктерді ҚР резиденті еместері алдындағы міндеттемелерге қатысты капиталдандыру коэффициенттері

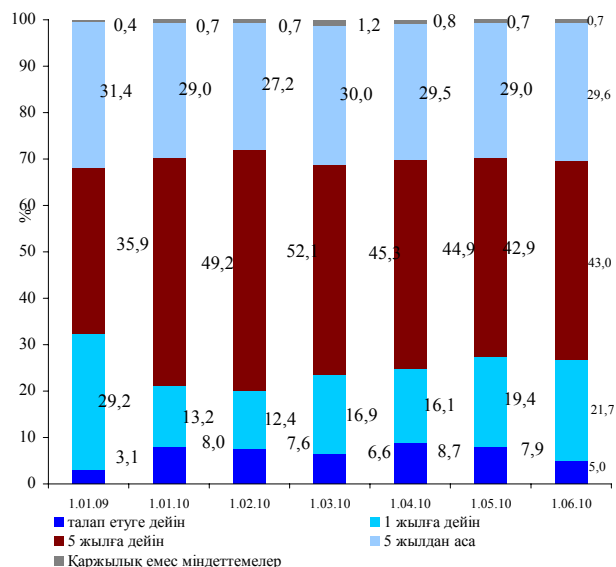
Көрсеткіштің атауы / күні	01.01.10	01.06.10	01.06.10*
Банктерді ҚР резиденті еместер алдындағы міндеттемелерге қатысты капиталдандыру коэффициенті (к8)	-2,113	-3,778	0,521
Банктерді резидент еместер алдындағы міндеттемелерге қатысты капиталдандыру коэффициенті (к9)	-4,387	-7,723	1,264

* деректер қайта құрылымдау процесінде тұрған «БТА Банк» АҚ мен "БТА БАНК" АҚ-ның ЕҮ - "ТЕМІРБАНК" АҚ-ны есепке алусыз берілген.

11-график. ҚР резиденті еместердің алдындағы міндеттемелердің өтеуге дейін қалған төлем мерзімдері бойынша өзгеру динамикасы



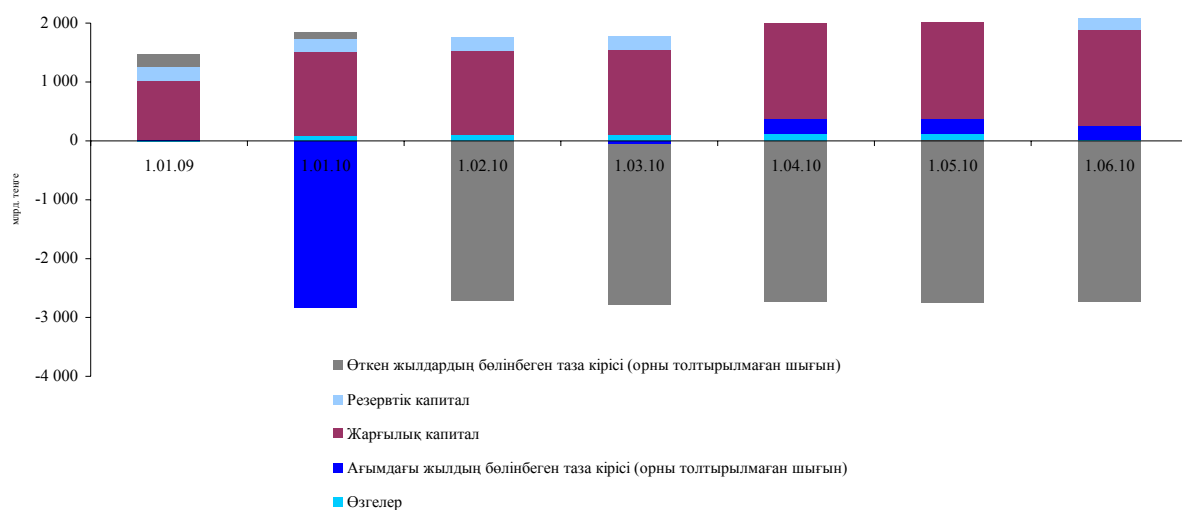
11-1-график. ҚР резиденті еместердің алдындағы міндеттемелердің өтеуге дейін қалған төлем мерзімдері бойынша өзгеру динамикасы*



* деректер міндеттемелерін қайта құрылымдау туралы шешім қабылданған 3 екінші деңгейдегі банкті есепке алусыз берілген. («БТА Банк» АҚ мен "БТА БАНК" АҚ-ның ЕҮ - "ТЕМІРБАНК" АҚ қайта құрылымдау процесінде болуда, «Альянс Банкі» АҚ Агенттік Басқармасының «Альянс Банкі» акционерлік қоғамының мәселесі бойынша» 2010 жылғы 19 сәуірдегі №54 қаулысына сәйкес міндеттемелерін қайта құрылымдауды аяқтады).

IV. ЕКІНШІ ДЕҢГЕЙДЕГІ БАНКТЕРДІҢ МЕНШІКТІ КАПИТАЛЫ

12-график. Екінші деңгейдегі банктердің балансы бойынша меншікті капиталдың құрылымы



12-кесте. ҚР екінші деңгейдегі банктерінің меншікті капитал жеткіліктілігінің коэффициенттері, %

Көрсеткіштің атауы / күні	01.01.10	01.06.10	01.06.10*
Меншікті капитал жеткіліктілігінің коэффициенті k1-1	-11,6	-8,2	11,3
Меншікті капитал жеткіліктілігінің коэффициенті k1-2	-11,6	-8,7	14,1
Меншікті капитал жеткіліктілігінің коэффициенті k2	-8,2	-4,0	18,3

* деректер қайта құрылымдау процесінде тұрған «БТА Банк» АҚ мен "БТА БАНК" АҚ-ның ЕҰ - "ТЕМІРБАНК" АҚ-ны есепке алуыыз берілген.

13-кесте. Екінші деңгейдегі банктердің есептелген меншікті капиталының құрылымы туралы мәліметтер

млрд. теңге

Атауы	1.01.10	1.06.10	1.06.10**
1-ші деңгейдегі капитал	-1 055,3	-618,9	1 101,4
Жарғылық капитал	1 415,3	1 627,5	1 071,9
Қосымша капитал	4,5	5,0	5,0
2-ші деңгейдегі капитал	312,2	329,1	329,1
Реттелген борыш	587,4	569,0	388,2
3-ші деңгейдегі капитал	1,1	3,4	3,4
Банктердің инвестициялары ⁴	172,6	146,6	0
Барлық есептелген меншікті капитал ⁵	-914,6*	-433,0*	1 433,9

* есептелген меншікті капиталдың теріс мәні «БТА Банк» АҚ мен "БТА БАНК" АҚ-ның ЕҰ - "ТЕМІРБАНК" АҚ-ның меншікті капиталының азаюымен байланысты

** деректер қайта құрылымдау процесінде тұрған «БТА Банк» АҚ мен "БТА БАНК" АҚ-ның ЕҰ - "ТЕМІРБАНК" АҚ-ны есепке алуыыз берілген.

V. ҚАЗАҚСТАН РЕСПУБЛИКАСЫНЫҢ БАНК СЕКТОРЫНЫҢ ӨТІМДІЛІГІ

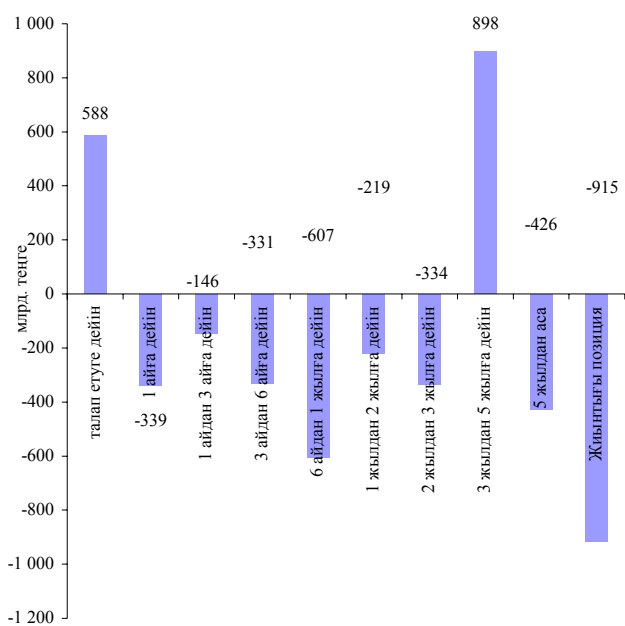
14-кесте. Банк секторы өтімділігінің динамикасы

Көрсеткіштің атауы	1.01.10	1.01.10*	1.06.10	1.06.10*
k4 ⁶ ағымдағы өтімділік коэффициенті (мін мәні 0,3)	0,9	1,1	1,0	1,2
k4-1 мерзімді өтімділік коэффициенті (мін мәні 1)	5,1	6,1	5,7	7,8
k4-2 мерзімді өтімділік коэффициенті (мін мәні 0,9)	2,6	3,3	3,3	5,2
k4-3 мерзімді өтімділік коэффициенті (мін мәні 0,8)	2,1	2,5	2,3	3,0
Жоғары өтімді активтердің жиынтық активтерге қатысты арақатынасы:	19,2	20,3	23,1	24,3
ҚР Ұлттық Банкінде орналастырылған жоғары өтімді активтердің жиынтық активтерге қатысты арақатынасы	6,3	8,0	6,1	6,9
Несие портфелінің заңды және жеке тұлғалардың салымдарына арақатынасы	1,6	1,2	1,4	1,2

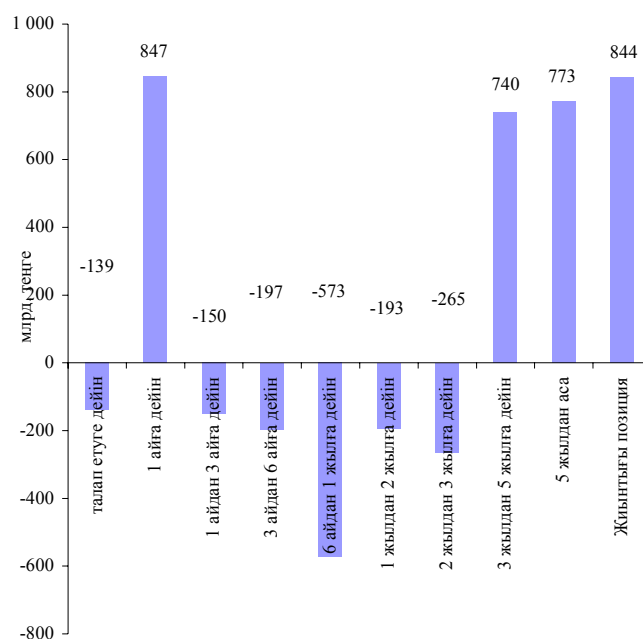
* деректер қайта құрылымдау процесінде тұрған «БТА Банк» АҚ мен "БТА БАНК" АҚ-ның ЕҰ - "ТЕМІРБАНК" АҚ-ны есепке алусыз берілген.

2009 жылғы 1 маусымнан бастап капитал жеткіліктілігінің жаңа коэффициентін (k1-2) енгізу бөлігіндегі түзетулер күшіне енді. Екінші деңгейдегі банктердің меншікті капитал жеткіліктілігінің көрсеткіштері 2010 жылғы 1 маусымда: k1-1 -0,082, k1-2 -0,087, k2 -0,040 болды. «БТА Банк» АҚ мен "БТА БАНК" АҚ-ның ЕҰ - "ТЕМІРБАНК" АҚ-ны есепке алмағанда осы көрсеткіштер осыған ұқсас күнде: k1-1 0,113, k1-2 0,141, k2 0,183 болды.

13-график. Банк жүйесі бойынша өтеуге дейін қалған мерзімі бойынша ГЭП-позиция



13-1- график. Банк жүйесі бойынша өтеуге дейін қалған мерзімі бойынша ГЭП-позиция*



* деректер міндеттемелерін қайта құрылымдау туралы шешім қабылданған 3 екінші деңгейдегі банкті есепке алусыз берілген. («БТА Банк» АҚ мен "БТА БАНК" АҚ-ның ЕҰ - "ТЕМІРБАНК" АҚ қайта құрылымдау процесінде болуда, «Альянс Банкі» АҚ Агенттік Басқармасының «Альянс Банкі» акционерлік қоғамының мәселесі бойынша» 2010 жылғы 19 сәуірдегі №54 қаулысына сәйкес міндеттемелерін қайта құрылымдауды аяқтады).

VI. ҚАЗАҚСТАН РЕСПУБЛИКАСЫНЫҢ ЕКІНШІ ДЕҢГЕЙДЕГІ БАНКТЕРІ ҚЫЗМЕТІНІҢ ТИІМДІЛІГІ. БАНК СЕКТОРЫНЫҢ ҚАЗАҚСТАН ЭКОНОМИКАСЫНДАҒЫ РӨЛІ

15-кесте. Банк секторының кірістілігі

Көрсеткіштің атауы / күні	млрд. теңге		
	1.01.10	1.06.10	1.06.10**
Сыйақы алуға байланысты кірістер	1 294,4	409,0	356,6
Сыйақы төлеуге байланысты шығыстар	853,8	323,1	204,1
Сыйақы алуға байланысты таза кіріс	440,6	85,9	152,6
Сыйақы алуға байланысты емес кірістер	5 779,2	1 287,7	541,2
Сыйақы төлеуге байланысты емес шығыстар	9 040,7	1 125,6	677,0
Сыйақы алумен байланысты емес таза кіріс (шығын)	-3 261,5	162,1	135,8
Көзделмеген баптар	-	-	-
Табыс салығы төленгенге дейінгі таза кіріс(шығын)	-2 820,9	248,0	16,8
Табыс салығын төлеу жөніндегі шығыстар	13,3	6,0	6,0
Табыс салығы төленгеннен кейінгі таза кіріс (шығын)	-2 834,2	241,9	10,8

* деректер міндеттемелерін қайта құрылымдау туралы шешім қабылданған 3 екінші деңгейдегі банкті есепке алусыз берілген. («БТА Банк» АҚ мен "БТА БАНК" АҚ-ның ЕҰ - "ТЕМІРБАНК" АҚ қайта құрылымдау процесінде болуда, «Альянс Банкi» АҚ Агенттік Басқармасының «Альянс Банкi» акционерлік қоғамының мәселесі бойынша» 2010 жылғы 19 сәуірдегі №54 қаулысына сәйкес міндеттемелерін қайта құрылымдауды аяқтады).

16-кесте. Банк секторының кірістілігін сипаттайтын жиынтық көрсеткіштер

Көрсеткіштің атауы / күні	1.06.09 ⁷	1.06.10.
Табыс салығы төленгенге дейінгі таза кірістің жиынтық активтерге қатынасы (ROA)	-16,61	-4,57
Табыс салығы төленгенге дейінгі таза кірістің баланс бойынша меншікті капиталға қатынасы (ROE)	-155,03	-74,0
Сыйақы (мүдде) алуға байланысты кірістердің жиынтық активтерге қатынасы	11,97	9,02
Кредиттер бойынша сыйақы (мүдде) алуға байланысты кірістердің жиынтық несиелік портфеліне қатынасы	14,13	9,57
Сыйақы (мүдде) төлеуге байланысты шығыстардың жиынтық міндеттемелерге қатынасы	7,44	6,46
Резерв жасау шығыстарының жиынтық активтерге қатынасы	35,47	26,64
Сыйақы алуға байланысты кірістердің кіріс пен шығыстар әкелетін активтерге және сыйақы төлеуге байланысты шығыстардың сыйақы төлеуге байланысты міндеттемелерге (пайыздық спрэд) қатынастарының айырмасы	4,63	1,13

17-кесте. Банк секторының Қазақстан экономикасындағы рөлін сипаттайтын қатысты көрсеткіштер динамикасы

Көрсеткіштің атауы / күні	1.01.10	01.06.10
ЖІӨ млрд.теңге ⁸	15 887,8	17 534,3
Активтердің ЖІӨ-ге қатынасы, %	72,7	67,3
Несие портфелінің ЖІӨ-ге қатынасы, %	60,7	53,2
Есептік меншікті капиталдың ЖІӨ-ге қатынасы, %	-	-
Клиенттер салымдарының ЖІӨ-ге қатынасы, %	49,1	42,1

18-кесте. Екінші деңгейдегі банктердің кірістілігін сипаттайтын көрсеткіштер

Көрсеткіштің атауы / күні	01.06.10.
Табыс салығы төленгенге дейінгі таза кірістің жиынтық активтерге қатынасы (ROA)	0,36
Табыс салығы төленгенге дейінгі таза кірістің баланс бойынша меншікті капиталға қатынасы (ROE)	3,16
Сыйақы (мүдде) алуға байланысты кірістердің жиынтық активтерге қатынасы	10,06
Кредиттер бойынша сыйақы (мүдде) алуға байланысты кірістердің жиынтық несиелік портфеліне қатынасы	12,90
Сыйақы (мүдде) төлеуге байланысты шығыстардың жиынтық міндеттемелерге қатынасы	6,34
Резерв жасау шығыстарының жиынтық активтерге қатынасы	18,40
Сыйақы алуға байланысты таза кірістің және сыйақы алуға байланысты емес таза кіріс сомасының жиынтық активтерге қатынасы	0,36
Сыйақы төлеуге байланысты емес шығыстардың жиынтық активтерге қатынасы	47,24

* деректер міндеттемелерін қайта құрылымдау туралы шешім қабылданған 3 екінші деңгейдегі банкті есепке алусыз берілген. («БТА Банк» АҚ мен «БТА БАНК» АҚ-ның ЕҰ - «ТЕМІРБАНК» АҚ қайта құрылымдау процесінде болуда, «Альянс Банкі» АҚ Агенттік Басқармасының «Альянс Банкі» акционерлік қоғамының мәселесі бойынша» 2010 жылғы 19 сәуірдегі №54 қаулысына сәйкес міндеттемелерін қайта құрылымдауды аяқтады).

¹ - "Қазақстанның Тұрғын үй құрылыс жинақ банкі" АҚ;

² - клиенттердің салымдары туралы ақпарат клиенттердің ағымдағы шоттарын ескере отырып берілген;

³ - 2222 «Арнаулы мақсаттағы еншілес ұйымдардың салымдары» шотын ескерусіз;

⁴ - банктердің меншік капиталдың есебінен алып тасталатын инвестициялары (банктің заңды тұлғаның акцияларына салымдары (жарғылық капиталға қатысу үлесі) сондай-ақ заңды тұлғаның жиынтық мөлшері банктің бірінші деңгейлі капиталы және екінші деңгейлі капиталы сомасының он пайызынан асатын реттелген борышы);

⁵ - уәкілетті орган бекіткен Екінші деңгейдегі банктердің пруденциалдық нормативтер есебінің нормативтік мәні және әдістемесі туралы нұсқаулыққа сәйкес;

⁶ - банктің к4 ағымдағы өтімділік коэффициенті Агенттік Басқармасының 29.12.2008ж. №233 қаулысымен 2009 жылғы 1 сәуірден бастап қолданысқа енгізілді;

⁷ - орташа көрсеткіштердің есебі өзгертілді;

⁸ - Қазақстан Республикасы Экономика және бюджетті жоспарлау министрлігінің болжамды деректері бойынша 2010 жылға – 17 534,3 млрд. теңге;

⁹ – Арнайы мақсаттағы еншілес ұйымдардың салымдарын есептегенде.