

*Қазақстан Республикасы Қаржы нарығын және қаржы ұйымдарын реттеу мен  
қадағалау агенттігі*

*Стратегия және талдау департаменті*

*2010 жылғы 1 қыркүйектегі жағдай бойынша  
Қазақстан Республикасының банк секторының ағымдағы  
жағдайы кесте және график түрінде*

Көлемі: 14 бет

Кесте саны: 18

График саны: 18

Мерзімділігі: ай сайынғы жаңартулар

*2010 жыл*

**МАЗМҰНЫ**

- 3.
- I. ҚАЗАҚСТАН РЕСПУБЛИКАСЫНЫҢ БАНК СЕКТОРЫНЫҢ ҚҰРЫЛЫМЫ**  
*1-кесте.* Қазақстан Республикасының банк секторының құрылымы.
- II. ЕКІНШІ ДЕҢГЕЙДЕГІ БАНКТЕРДІҢ АКТИВТЕРІ**  
*2-кесте.* Банк секторының жиынтық активтерінің құрылымы.  
*4.* *3-кесте.* Банк секторының активтері мен шартты міндеттемелері сапасының динамикасы.  
*1-график.* Банк секторының активтері мен шартты міндеттемелері сапасының динамикасы.  
*4-кесте.* Банк секторының несие портфелі сапасының динамикасы.  
*5.* *2-график.* Екінші деңгейдегі банктердің несие портфелі сапасының динамикасы.  
*3-график.* Екінші деңгейдегі банктердің несие портфелі бойынша провизиялар.  
*3-1-график.* Екінші деңгейдегі банктердің несие портфелі бойынша провизиялар («БТА Банк» АҚ, «Альянс Банкі» АҚ және «ТЕМІРБАНК» АҚ есепке алусыз).  
*4-график.* Шетел валютасындағы активтер мен несие портфелінің өзгеру динамикасы.  
*5-график.* Екінші деңгейдегі банктердің заемдарын экономикалық қызмет түрлері бойынша үлестіру.  
*6.* *5-кесте.* Ипотекалық тұрғын үй заемдары сапасының динамикасы.  
*6-график.* Ипотекалық тұрғын үй заемдары сапасының динамикасы.  
*6-кесте.* Банк секторының ҚР резиденті еместерге қоятын жиынтық талаптарының құрылымы.  
*7.* *7-график.* Екінші деңгейдегі банктердің несие портфеліндегі ҚР резиденті еместерге берілген заемдардың динамикасы.  
*7-1-график.* Екінші деңгейдегі банктердің несие портфеліндегі ҚР резиденті еместерге берілген заемдардың динамикасы («БТА Банк» АҚ, «Альянс Банкі» АҚ және «ТЕМІРБАНК» АҚ есепке алусыз).  
*7-кесте.* Екінші деңгейдегі банктер бөлігіндегі несие портфелі, оның ішінде Қазақстан Республикасының резиденті еместерге берілген заемдар бойынша ақпарат.
- III. ЕКІНШІ ДЕҢГЕЙДЕГІ БАНКТЕРДІҢ МІНДЕТТЕМЕЛЕРІ**  
*8.* *8-кесте.* Банк секторының жиынтық міндеттемелерінің құрылымы.  
*8-график.* Банк секторының жиынтық міндеттемелерінің құрылымы.  
*9.* *9-кесте.* Екінші деңгейдегі банктер клиенттерінің салымдары, оның ішінде шетел валютасында.  
*9-график.* ҚР екінші деңгейдегі банктері тартқан салымдардың динамикасы.  
*10-график.* Банк секторының, оның ішінде ҚР резиденті еместердің алдындағы міндеттемелерінің динамикасы.  
*10-1-график.* Банк секторының, оның ішінде ҚР резиденті еместердің алдындағы міндеттемелерінің динамикасы («БТА Банк» АҚ, «Альянс Банкі» АҚ және «ТЕМІРБАНК» АҚ есепке алусыз).  
*10.* *10-кесте.* Банк секторының ҚР резиденті еместердің алдындағы жиынтық міндеттемелерінің құрылымы.  
*11-кесте.* Банктерді ҚР резиденті еместер алдындағы міндеттемелерге қатысты капиталдандыру коэффициенттері.  
*11-график.* ҚР резиденті еместердің алдындағы өтеуге дейін қалған төлем мерзімдері бойынша міндеттемелердің өзгеру динамикасы.  
*11-1-график.* ҚР резиденті еместердің алдындағы өтеуге дейін қалған төлем мерзімдері бойынша міндеттемелердің өзгеру динамикасы («БТА Банк» АҚ, «Альянс Банкі» АҚ және «ТЕМІРБАНК» АҚ есепке алусыз).  
*11.*
- IV. ЕКІНШІ ДЕҢГЕЙДЕГІ БАНКТЕРДІҢ МЕНШІКТІ КАПИТАЛЫ**  
*12-график.* ҚР екінші деңгейдегі банктерінің баланс бойынша меншікті капиталының құрылымы.  
*12-кесте.* Екінші деңгейдегі банктердің меншікті капитал жеткіліктілігінің коэффициенттері.  
*13-кесте.* ҚР екінші деңгейдегі банктерінің есептелген меншікті капиталының құрылымы туралы мәліметтер.  
*12.*
- V. БАНК СЕКТОРЫНЫҢ ӨТІМДІЛІГІ**  
*14-кесте.* Банк секторы өтімділігінің динамикасы.  
*13-график.* Банк жүйесі бойынша өтеуге дейін қалған мерзімі бойынша ГЭП-позиция.  
*13-1-график.* Банк жүйесі бойынша өтеуге дейін қалған мерзімі бойынша ГЭП-позиция («БТА Банк» АҚ, «Альянс Банкі» АҚ және «ТЕМІРБАНК» АҚ есепке алусыз).  
*13-14.*
- VI. ҚАЗАҚСТАН РЕСПУБЛИКАСЫНЫҢ ЕКІНШІ ДЕҢГЕЙДЕГІ БАНКТЕРІ ҚЫЗМЕТІНІҢ ТИІМДІЛІГІ. БАНК СЕКТОРЫНЫҢ ҚАЗАҚСТАН ЭКОНОМИКАСЫНДАҒЫ РӨЛІ**  
*15-кесте.* Банк секторының кірістілігі.  
*16-кесте.* Банк секторының кірістілігін сипаттайтын жиынтық көрсеткіштер.  
*17-кесте.* Банк секторының Қазақстан экономикасындағы ролін сипаттайтын қатысты көрсеткіштер динамикасы.  
*18-кесте.* Екінші деңгейдегі банктердің кірістілігін сипаттайтын көрсеткіштер («БТА Банк» АҚ, «Альянс Банкі» АҚ және «ТЕМІРБАНК» АҚ есепке алусыз).

I. ҚАЗАҚСТАН РЕСПУБЛИКАСЫ БАНК СЕКТОРЫНЫҢ ҚҰРЫЛЫМЫ

1-кесте. Қазақстан Республикасының банк секторының құрылымы.

| Банк секторының құрылымы                                                                                                      | 1.01.10 | 1.09.10 |
|-------------------------------------------------------------------------------------------------------------------------------|---------|---------|
| Екінші деңгейдегі банктердің саны, оның ішінде:                                                                               | 38      | 38      |
| - жарғылық капиталда мемлекеттің 100% қатысуы бар банктер <sup>1</sup>                                                        | 1       | 1       |
| Екінші деңгейдегі банктердің филиалдарының саны                                                                               | 374     | 355     |
| Екінші деңгейдегі банктердің қосымша үй-жайларының саны                                                                       | 1 925   | 1 856   |
| Екінші деңгейдегі банктердің шетелдердегі өкілдіктерінің саны                                                                 | 17      | 18      |
| Қазақстан Республикасындағы резидент емес банктер өкілдіктерінің саны                                                         | 32      | 29      |
| Жеке тұлғалардың салымдарына (депозиттеріне) міндетті ұжымдық кепілдік беру (сақтандыру) жүйесіндегі қатысушы банктердің саны | 36      | 34      |
| Кастодиан қызметін жүзеге асыруға лицензиясы бар банктердің саны                                                              | 11      | 10      |

II. ЕКІНШІ ДЕҢГЕЙДЕГІ БАНКТЕРДІҢ АКТИВТЕРІ

2-кесте. Банк секторының жиынтық активтерінің құрылымы

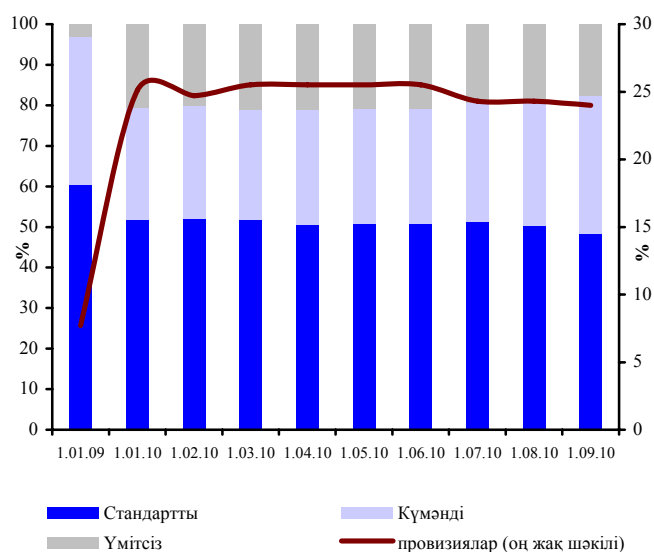
| Көрсеткіштің атауы / күні                                                | 1.01.10         |                  | 1.09.10         |                  | Өсімі, (%-бен) |
|--------------------------------------------------------------------------|-----------------|------------------|-----------------|------------------|----------------|
|                                                                          | млрд. теңге     | жиынтығына %-бен | млрд. теңге     | жиынтығына %-бен |                |
| Қолма-қол ақша, тазартылған қымбат металдар және корреспонденттік шоттар | 1 037,0         | 6,7              | 1 118,1         | 7,2              | 7,8            |
| Басқа банктерде орналастырылған салымдар                                 | 1 072,1         | 6,9              | 856,9           | 5,5              | -20,1          |
| Бағалы қағаздар                                                          | 1 779,7         | 11,4             | 2 292,8         | 14,9             | 28,8           |
| Банктік заемдар және «кері РЕПО» операциялары                            | 9 638,9         | 62,0             | 9 118,9         | 59,1             | -5,4           |
| Капиталға инвестициялар                                                  | 290,6           | 1,9              | 371,2           | 2,4              | 27,7           |
| Өзге активтер                                                            | 1 739,4         | 11,2             | 1 682,9         | 10,9             | -3,2           |
| <b>Резервтерді (провизияларды) қоспағанда активтер жиынтығы</b>          | <b>15 557,6</b> | <b>100,0</b>     | <b>15 440,8</b> | <b>100,0</b>     | <b>-0,8</b>    |
| Резервтер (провизиялар)                                                  | -4 000,3        |                  | -3 473,4        |                  | -13,2          |
| <b>Активтердің барлығы</b>                                               | <b>11 557,3</b> |                  | <b>11 967,4</b> |                  | <b>3,5</b>     |

Банк секторы 2010 жылғы 1 қыркүйектегі жағдай бойынша 38 екінші деңгейдегі банктермен ұсынылған. Қазақстан Республикасы Қаржы нарығын және қаржы ұйымдарын реттеу мен қадағалау агенттігі Басқармасының 2010 жылғы 9 тамыздағы № 114 қаулысымен «Мастербанк» акционерлік қоғамына «Мастер-Кредит» кредиттік серіктестігі жауапкершілігі шектеулі серіктестігіне қайта құрылу нысанында ерікті қайта ұйымдастыруға рұқсат берілді. Екінші деңгейдегі банктердің активтері жылдың басынан бастап 410,1 млрд. теңгеге немесе 3,5%-ға ұлғайды, банктік заемдар және «кері РЕПО» операциялары 520,0 млрд. теңгеге немесе 5,4%-ға азайды, резервтер (провизиялар) 527,0 млрд. теңгеге немесе 13,2%-ға төмендеді. 2010 жылғы тамыз айында ЕДБ-ның активтері 121,7 млрд. теңгеге немесе 1,0%-ға өсті, банктік заемдар және «кері РЕПО» операциялары 27,2 млрд. теңгеге немесе 0,3%-ға, резервтер (провизиялар) 128,2 млрд. теңгеге немесе 3,6%-ға азайды.

3-кесте. Банк секторының активтері мен шартты міндеттемелері сапасының динамикасы

| Көрсеткіштің атауы / күні                | 1.01.10                           |                  | 1.09.10                           |                  |
|------------------------------------------|-----------------------------------|------------------|-----------------------------------|------------------|
|                                          | негізгі борыш сомасы, млрд. теңге | жиынтығына %-бен | негізгі борыш сомасы, млрд. теңге | жиынтығына %-бен |
| Барлық активтер мен шартты міндеттемелер | 16 429,5                          | 100,0            | 14 220,4                          | 100,0            |
| Стандартты                               | 8 508,7                           | 51,8             | 6 854,8                           | 48,2             |
| Күмәнді                                  | 4 541,8                           | 27,6             | 4 867,2                           | 34,2             |
| 1-санатты күмәнді                        | 1 725,4                           | 10,5             | 1 809,8                           | 12,7             |
| 2-санатты күмәнді                        | 401,5                             | 2,4              | 554,8                             | 3,9              |
| 3-санатты күмәнді                        | 1 476,8                           | 9,0              | 802,5                             | 5,6              |
| 4-санатты күмәнді                        | 229,9                             | 1,4              | 597,9                             | 4,2              |
| 5-санатты күмәнді                        | 708,2                             | 4,3              | 1 102,2                           | 7,8              |
| Үмітсіз                                  | 3 379,0                           | 20,6             | 2 498,4                           | 17,6             |

1-график. Банк секторының активтері мен шартты міндеттемелері сапасының динамикасы (3-кестеге).



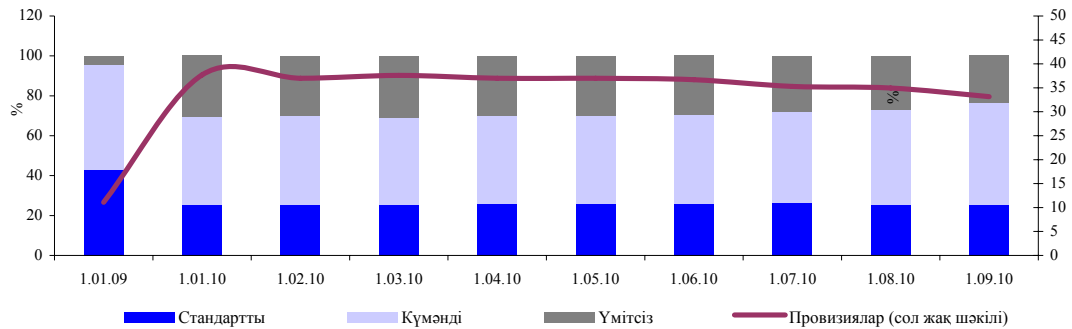
4-кесте. Банк секторының несие портфелі сапасының динамикасы

| Көрсеткіштің атауы / күні | 1.01.10                           |                  | 1.09.10                           |                  |
|---------------------------|-----------------------------------|------------------|-----------------------------------|------------------|
|                           | негізгі борыш сомасы, млрд. теңге | жиынтығына %-бен | негізгі борыш сомасы, млрд. теңге | жиынтығына %-бен |
| Несие портфелінің барлығы | 9 638,9                           | 100,0            | 9 118,9                           | 100,0            |
| Стандартты                | 2 449,2                           | 25,4             | 2 342,8                           | 25,7             |
| Күмәнді                   | 4 241,9                           | 44,0             | 4 622,5                           | 50,7             |
| 1-санатты күмәнді         | 1 678,8                           | 17,4             | 1 652,3                           | 18,1             |
| 2-санатты күмәнді         | 376,3                             | 3,9              | 546,6                             | 6,0              |
| 3-санатты күмәнді         | 1 266,4                           | 13,1             | 778,0                             | 8,5              |
| 4-санатты күмәнді         | 225,5                             | 2,3              | 585,3                             | 6,4              |
| 5-санатты күмәнді         | 694,9                             | 7,2              | 1 060,3                           | 11,6             |
| Үмітсіз                   | 2 947,8                           | 30,6             | 2 153,6                           | 23,6             |

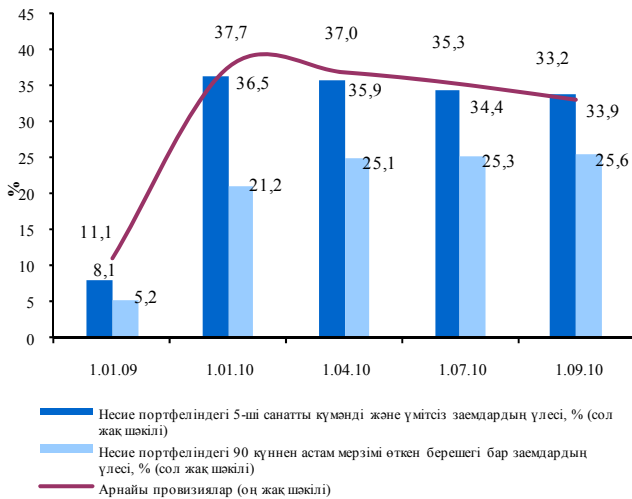
Жіктелуі тиіс активтер мен шартты міндеттемелердің мөлшері жылдың басынан бастап 2 209,1 млрд. теңгеге немесе 13,5%-ға азайды. Бұл ретте жіктелуі тиіс стандартты активтер мен шартты міндеттемелер 1 653,8 млрд. теңгеге немесе 19,4%-ға азайды, күмәнділері – 325,4 млрд. теңгеге немесе 7,2%-ға көбейді, үмітсіздері – 880,6 млрд. теңгеге немесе 26,1%-ға азайды. Активтер мен шартты міндеттемелер бойынша провизиялар да 705,6 млрд. теңгеге немесе 17,1%-ға азайды.

Екінші деңгейдегі банктердің несие портфелі 520,0 млрд. теңгеге немесе 5,4%-ға азайды. Стандартты заемдар 106,4 млрд. теңгеге (-4,3%) азайды, күмәнділері – 380,7 млрд. теңгеге (9,0%) көбейді, үмітсіздері – 794,2 млрд. теңгеге (-27,0%) азайды. Екінші деңгейдегі банктерге берілген заемдар бойынша провизиялар 608,2 млрд. теңгеге (-16,7) азайды.

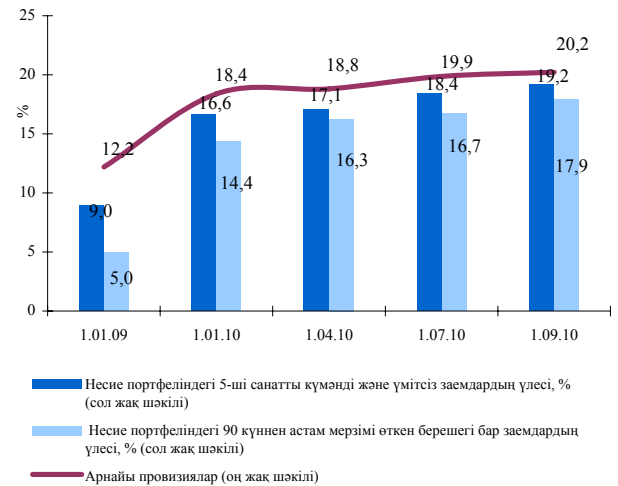
2-график. Екінші деңгейдегі банктердің несиелік портфелі сапасының динамикасы (4-кестеге)



3-график. Екінші деңгейдегі банктердің несиелік портфелі бойынша провизиялар (4-кестеге)

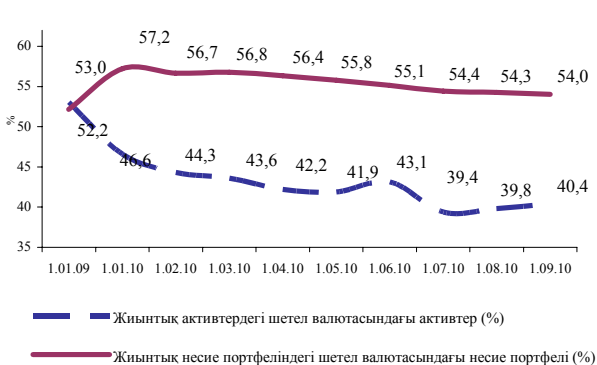


3-1-график. Екінші деңгейдегі банктердің несиелік портфелі бойынша провизиялар \*

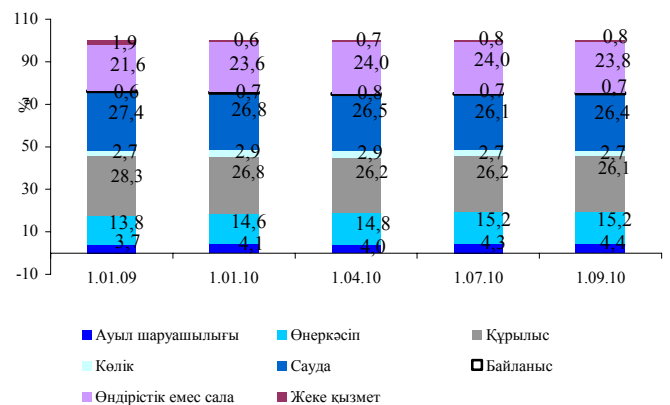


\* деректер міндеттемелерін қайта құрылымдау туралы шешім қабылданған 3 екінші деңгейдегі банкті есепке алусыз берілген. («Альянс Банкі» АҚ, «ТЕМІРБАНК» АҚ, «БТА Банк» АҚ қайта құрылымдау процесінде болуда, Агенттік Басқармасының «Альянс Банкі» акционерлік қоғамының мәселесі бойынша» 2010 жылғы 19 сәуірдегі №54 қаулысына және Агенттік Басқармасының «Темірбанк» акционерлік қоғамының мәселесі бойынша» 2010 жылғы 07 шілдедегі №100 қаулысына «Темірбанк» акционерлік қоғамының мәселесі бойынша» және 2010 жылғы 31 тамыздағы №116 қаулысына сәйкес міндеттемелерін қайта құрылымдауды аяқтады).

4-график. Шетел валютасындағы активтер мен несиелік портфелінің өзгеру динамикасы



5-график. Екінші деңгейдегі банктердің заемдарын экономикалық қызмет түрлері бойынша үлестіру

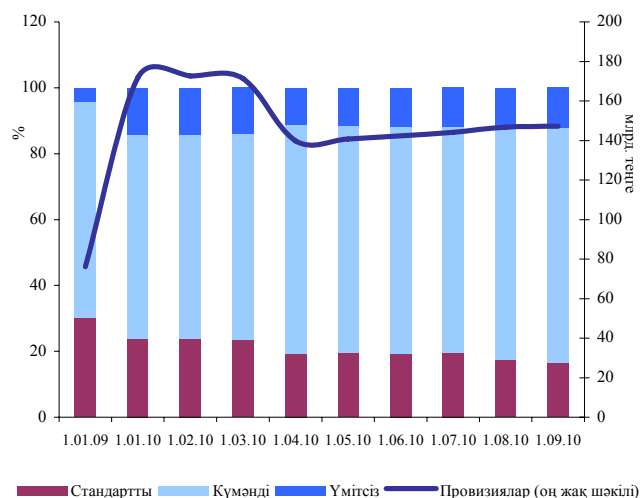


Несие портфеліндегі 5-санатты күмәнді және үмітсіз заемдардың үлесі жылдың басынан бастап 2,6 пайыздық тармаққа азайды. «БТА Банк» АҚ-ның, «Альянс Банкі» АҚ-ның және «ТЕМІРБАНК» АҚ-ның деректерін есепке алмағанда несиелік портфеліндегі 5-санатты күмәнді және үмітсіз заемдардың үлесі 2,6 пайыздық тармаққа өсті.

5-кесте. Ипотекалық тұрғын үй заемдары сапасының динамикасы.

| Ипотекалық тұрғын үй заемдарының сапасы/күні | 01.01.10    |             | 01.09.10    |             |
|----------------------------------------------|-------------|-------------|-------------|-------------|
|                                              | млрд. тенге | в % к итогу | млрд. тенге | в % к итогу |
| Стандартты                                   | 200,6       | 23,7        | 123,8       | 16,6        |
| Күмәнді                                      | 526,9       | 62,2        | 531,9       | 71,3        |
| 1-санатты күмәнді                            | 369,0       | 43,6        | 240,4       | 32,2        |
| 2-санатты күмәнді                            | 13,9        | 1,6         | 153,0       | 20,5        |
| 3-санатты күмәнді                            | 6,0         | 0,7         | 4,9         | 0,7         |
| 4-санатты күмәнді                            | 15,0        | 1,8         | 17,2        | 2,3         |
| 5-санатты күмәнді                            | 123,0       | 14,5        | 116,3       | 15,6        |
| Үмітсіз                                      | 119,3       | 14,1        | 90,6        | 12,1        |
| Барлығы                                      | 846,8       | 100,0       | 746,3       | 100,0       |

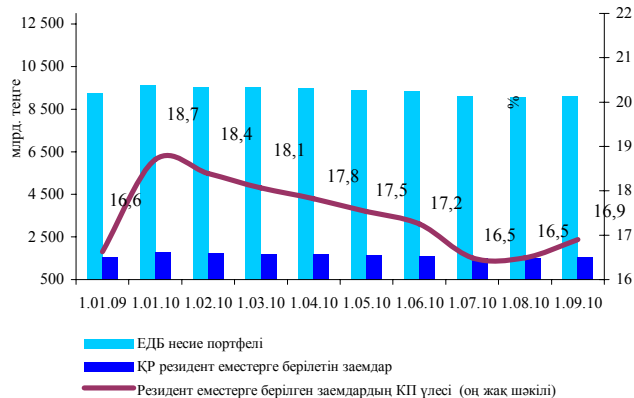
6-график. Ипотекалық тұрғын үй заемдары сапасының динамикасы (5-кестеге).



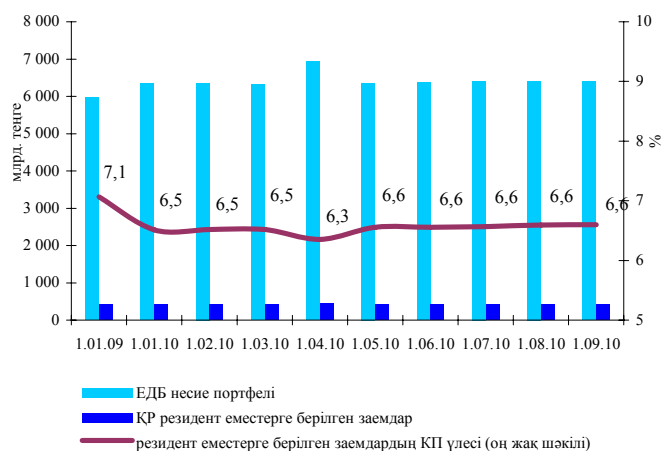
6-кесте. Банк секторының ҚР резиденті еместерге қоятын жиынтық талаптарының құрылымы

| Көрсеткіштің атауы / күні                                                                             | 1.01.10        |                   | 1.09.10        |                   | Өсімі, (%-бен) |
|-------------------------------------------------------------------------------------------------------|----------------|-------------------|----------------|-------------------|----------------|
|                                                                                                       | млрд. тенге    | жиынтығы на %-бен | млрд. тенге    | жиынтығы на %-бен |                |
| Қолма-қол ақша, тазартылған кымбат металлдар және корреспонденттік шоттар                             | 434,0          | 12,2              | 490,6          | 14,8              | 13,0           |
| Басқа банктерде орналастырылған салымдар                                                              | 479,2          | 13,5              | 425,0          | 12,8              | -11,3          |
| Бағалы қағаздар                                                                                       | 177,4          | 5,0               | 160,8          | 4,9               | -9,4           |
| Банктік заемдар және «кері РЕПО» операциялары                                                         | 1 803,3        | 50,7              | 1 541,7        | 46,5              | -14,5          |
| Капиталға инвестиция                                                                                  | 127,3          | 3,5               | 147,2          | 4,4               | 15,6           |
| Өзге активтер                                                                                         | 538,2          | 15,1              | 548,5          | 16,6              | 1,9            |
| <b>ҚР резиденті еместердің алдындағы талаптардың барлығы (резервтерді (провизияларды) қоспағанда)</b> | <b>3 559,4</b> | <b>100,0</b>      | <b>3 313,8</b> | <b>100,0</b>      | <b>-6,9</b>    |
| Резервтер (провизиялар)                                                                               | -1 703,6       |                   | -1 369,8       |                   | -19,6          |
| <b>ҚР резиденті еместердің алдындағы талаптардың барлығы</b>                                          | <b>1 855,8</b> |                   | <b>1 944,0</b> |                   | <b>4,7</b>     |

7-график. Екінші деңгейдегі банктердің несиелік портфеліндегі ҚР резиденті еместерге берілген заемдардың динамикасы (6-кестеге).



7-1-график. Екінші деңгейдегі банктердің несиелік портфеліндегі ҚР резиденті еместерге берілген заемдардың динамикасы\*.



\* деректер міндеттемелерін қайта құрылымдау туралы шешім қабылданған 3 екінші деңгейдегі банкті есепке алусыз берілген. («Альянс Банкі» АҚ, «ТЕМІРБАНК» АҚ және «БТА Банк» АҚ Агенттік Басқармасының «Альянс Банкі» акционерлік қоғамының мәселесі бойынша» 2010 жылғы 19 сәуірдегі №54 қаулысына, Агенттік Басқармасының «Темірбанк» акционерлік қоғамының мәселесі бойынша» 2010 жылғы 07 шілдедегі №100 қаулысына және Агенттік Басқармасының «Темірбанк» акционерлік қоғамының мәселесі бойынша» 2010 жылғы 31 тамыздағы №116 қаулысына сәйкес міндеттемелерін қайта құрылымдауды аяқтады).

7-кесте. Екінші деңгейдегі банктердің несиелік портфелі, оның ішінде 1.08.2010 ж. Қазақстан Республикасының резиденті еместерге берілген заемдар жөніндегі ақпарат.

млрд. теңге

| №  | Банктің атауы                                   | Несіелік портфелі | ҚР резиденті еместерге берілген заемдар | Банктік жүйе бойынша резидент еместерге берілген жиынтық заемдардағы банктің ҚР резиденті еместерге берілген заемдарының | Резидент еместерге берілген заемдардың несиелік портфеліндегі үлесі, % |
|----|-------------------------------------------------|-------------------|-----------------------------------------|--------------------------------------------------------------------------------------------------------------------------|------------------------------------------------------------------------|
| 1  | "ҚАЗКОММЕРЦБАНК" АҚ                             | 2 320,0           | 265,7                                   | 17,2                                                                                                                     | 11,5                                                                   |
| 2  | "БТА Банк" АҚ                                   | 1 937,2           | 1 101,1                                 | 71,4                                                                                                                     | 56,8                                                                   |
| 3  | "Қазақстан Халық Банкі" АҚ                      | 1 191,8           | 85,9                                    | 5,6                                                                                                                      | 7,2                                                                    |
| 4  | "АТФБанк" АҚ                                    | 812,6             | 14,5                                    | 0,9                                                                                                                      | 1,8                                                                    |
| 5  | "Банк ЦентрКредит" АҚ                           | 706,6             | 25,2                                    | 1,6                                                                                                                      | 3,6                                                                    |
| 6  | "Альянс Банкі" АҚ                               | 533,6             | 16,1                                    | 1,0                                                                                                                      | 3,0                                                                    |
| 7  | "KASPI BANK" АҚ                                 | 266,7             | 0,0                                     | 0,0                                                                                                                      | 0,0                                                                    |
| 8  | "ТЕМІРБАНК" АҚ                                  | 243,6             | 1,8                                     | 0,1                                                                                                                      | 0,8                                                                    |
| 9  | "Нұрбанк" АҚ                                    | 221,9             | 9,7                                     | 0,6                                                                                                                      | 4,4                                                                    |
| 10 | "Еуразиялық Банк" АҚ                            | 197,7             | 17,7                                    | 1,1                                                                                                                      | 9,0                                                                    |
| 11 | "Ресей сбербанкі" ЕБ АҚ                         | 136,5             | 0,0                                     | 0,0                                                                                                                      | 0,0                                                                    |
| 12 | "Цеснабанк" АҚ                                  | 129,1             | 2,0                                     | 0,1                                                                                                                      | 1,6                                                                    |
| 13 | "HSBC BANK ҚАЗАҚСТАН" ЕБ АҚ                     | 69,7              | 0,4                                     | 0,0                                                                                                                      | 0,6                                                                    |
| 14 | "ЭКСИМБАНК ҚАЗАҚСТАН" АҚ                        | 60,7              | -                                       | 0,0                                                                                                                      | 0,0                                                                    |
| 15 | "Қазақстанның Тұрғын үй Құрылыс Жинақ Банкі" АҚ | 57,8              | -                                       | 0,0                                                                                                                      | 0,0                                                                    |
| 16 | "Қазинвестбанк" АҚ                              | 50,6              | 0,0                                     | 0,0                                                                                                                      | 0,1                                                                    |
| 17 | "Ситибанк Қазақстан" АҚ                         | 44,0              | 0,2                                     | 0,0                                                                                                                      | 0,3                                                                    |
| 18 | "RBS (Kazakhstan)" ЕБ АҚ                        | 32,7              | 0,0                                     | 0,0                                                                                                                      | 0,1                                                                    |
| 19 | "Delta Bank" АҚ                                 | 25,6              | -                                       | 0,0                                                                                                                      | 0,0                                                                    |
| 20 | "АЛЬФА-БАНК" ЕБ" АҚ                             | 24,0              | 0,2                                     | 0,0                                                                                                                      | 1,0                                                                    |
| 21 | "Астана-финанс" Банкі" АҚ                       | 11,2              | -                                       | 0,0                                                                                                                      | 0,0                                                                    |

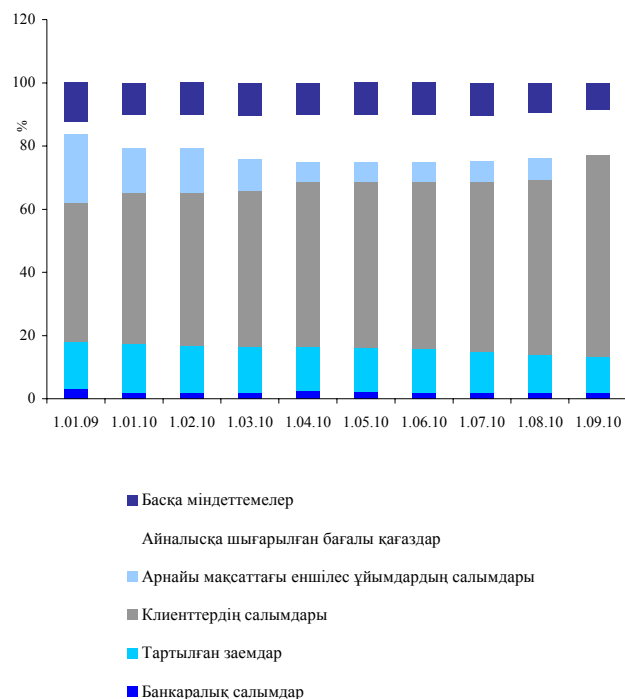
|                |                                        |                |                |              |             |
|----------------|----------------------------------------|----------------|----------------|--------------|-------------|
| 22             | "Хоум Кредит Банк" АҚ                  | 8,3            | 0,0            | 0,0          | 0,5         |
| 23             | "AsiaCredit Bank (АзияКредит Банк)" АҚ | 5,1            | -              | 0,0          | 0,0         |
| 24             | "ҚЗИ БАНК" ЕБ" АҚ                      | 4,2            | 0,6            | 0,0          | 13,2        |
| 25             | "МЕТРОКОМБАНК" АҚ                      | 4,0            | -              | 0,0          | 0,0         |
| 26             | «Банк Kassa Nova" АҚ                   | 3,9            | -              | 0,0          | 0,0         |
| 27             | "Заман-Банк" АҚ                        | 3,6            | -              | 0,0          | 0,0         |
| 28             | "Банк Позитив Қазақстан" АҚ            | 3,5            | 0,1            | 0,0          | 1,5         |
| 29             | "Сенім-Банк" АҚ                        | 2,7            | -              | 0,0          | 0,0         |
| 30             | "ҚАЗАҚСТАНДАҒЫ ҚЫТАЙ БАНКІ" ЕБ АҚ      | 2,0            | -              | 0,0          | 0,0         |
| 31             | "Казинкомбанк" АҚ                      | 1,7            | -              | 0,0          | 0,0         |
| 32             | Банк ВТБ (Қазақстан) ЕҰ АҚ             | 1,7            | -              | 0,0          | 0,0         |
| 33             | "Пәкістан ҰБ" Қазақстандағы ЕБ АҚ      | 1,7            | 0,0            | 0,0          | 0,8         |
| 34             | "ТАИБ ҚАЗАҚ БАНКІ" ЕБ АҚ               | 1,1            | 0,0            | 0,0          | 0,4         |
| 35             | "Данабанк" АҚ                          | 0,8            | -              | 0,0          | 0,0         |
| 36             | "Al Hilal" Исламский Банк» АҚ          | 0,6            | -              | 0,0          | 0,0         |
| 37             | "Алматыдағы Қытайдың СӨБ" АҚ           | 0,3            | 0,3            | 0,0          | 100,0       |
| 38             | "Шинхан Банк Қазақстан" АҚ             | 0,1            | 0,0            | 0,0          | 12,6        |
| <b>Барлығы</b> |                                        | <b>9 118,9</b> | <b>1 541,7</b> | <b>100,0</b> | <b>16,9</b> |

### III. ЕКІНШІ ДЕҢГЕЙДЕГІ БАНКТЕРДІҢ МІНДЕТТЕМЕЛЕРІ

#### 8-кесте. Банк секторының жиынтық міндеттемелерінің құрылымы

| Көрсеткіштің атауы / күні                                                                            | 1.01.10         |                  | 1.09.10         |                  | Өсімі, (%-бен) |
|------------------------------------------------------------------------------------------------------|-----------------|------------------|-----------------|------------------|----------------|
|                                                                                                      | млрд. теңге     | жиынтығына %-бен | млрд. теңге     | жиынтығына %-бен |                |
| Банкаралық салымдар                                                                                  | 237,0           | 1,9              | 210,5           | 2,0              | -11,2          |
| Банк операцияларының жекелеген түрлерін жүзеге асыратын ұйымдар мен басқа банктерден алынған заемдар | 1 247,5         | 10,0             | 581,7           | 5,4              | -53,4          |
| Қазақстан Республикасы Үкіметінен алынған заемдар                                                    | 47,5            | 0,4              | 48,1            | 0,4              | 1,3            |
| Халықаралық қаржы ұйымдарынан алынған заемдар                                                        | 98,7            | 0,8              | 72,6            | 0,7              | -26,5          |
| Заңды тұлғалардың салымдары                                                                          | 4 066,5         | 32,4             | 4 751,4         | 44,2             | 16,8           |
| Жеке тұлғалардың салымдары                                                                           | 1 937,4         | 15,5             | 2 097,5         | 19,5             | 8,3            |
| Арнаулы мақсаттағы еншілес ұйымдардың салымдары                                                      | 1 795,5         | 14,3             | 25,2            | 0,2              | -98,6          |
| Айналысқа шығарылған бағалы қағаздар                                                                 | 1 307,6         | 10,4             | 1 525,3         | 14,2             | 16,7           |
| Бағалы қағаздармен «РЕПО» операциялары                                                               | 534,7           | 4,3              | 518,1           | 4,8              | -3,1           |
| Өзге міндеттемелер                                                                                   | 1 264,4         | 10,0             | 912,5           | 8,5              | -27,8          |
| <b>Міндеттемелердің барлығы</b>                                                                      | <b>12 536,8</b> | <b>100</b>       | <b>10 742,9</b> | <b>100,0</b>     | <b>-14,3</b>   |

#### 8-график. Банк секторының жиынтық міндеттемелерінің құрылымы (8-кестеге)



Екінші деңгейдегі банктердің жиынтық міндеттемелері 2010 жылдың басынан бастап 1 794,0 млрд. теңгеге немесе 14,3%-ға азайды. Міндеттемелер құрылымында заңды тұлғалардың салымдары – 685,0 млрд. теңгеге немесе 16,8%-ға, жеке тұлғалардың салымдары – 160,1 млрд. теңгеге немесе 8,3%-ға көбейді. Арнайы мақсаттағы еншілес ұйымдардың салымдары – 1 770,3 млрд. теңгеге немесе 98,6%-ға, басқа банктерден және банк операцияларының жекелеген түрлерін жүзеге асыратын ұйымдардан алынған заемдар 665,8 млрд. теңгеге немесе 53,4%-ға азайды.

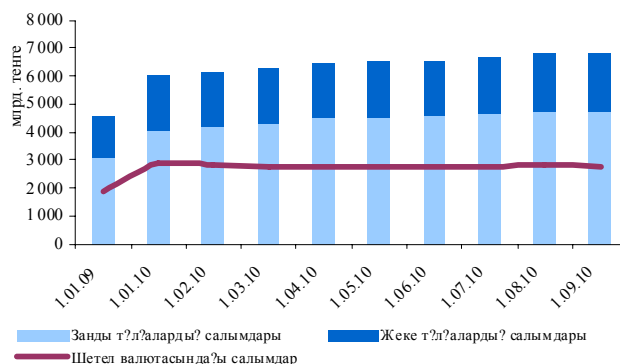
Шетел валютасындағы салымдар ағымдағы жылдың басынан бастап 95,9 млрд. теңгеге немесе 3,3%-ға азайды.

Банк секторының жиынтық міндеттемелері ағымдағы жылдың тамыз айында 1 600,8 млрд. теңгеге азайды. Заңды тұлғалардың салымдары өткен айда 22,2 млрд. теңгеге немесе 0,5%-ға, жеке тұлғалардың салымдары – 1,1 млрд. теңгеге немесе 0,1%-ға өсті. Арнайы мақсаттағы еншілес ұйымдардың салымдары да 819,2 млрд. теңгеге немесе 97,0%-ға өсті, басқа банктерден және банк операцияларының жекелеген түрлерін жүзеге асыратын ұйымдардан алынған заемдар өткен айда 382,9 млрд. теңгеге немесе 39,7%-ға азайды.

9-кесте. Екінші деңгейдегі банктер клиенттерінің салымдары, оның ішінде шетел валютасында.

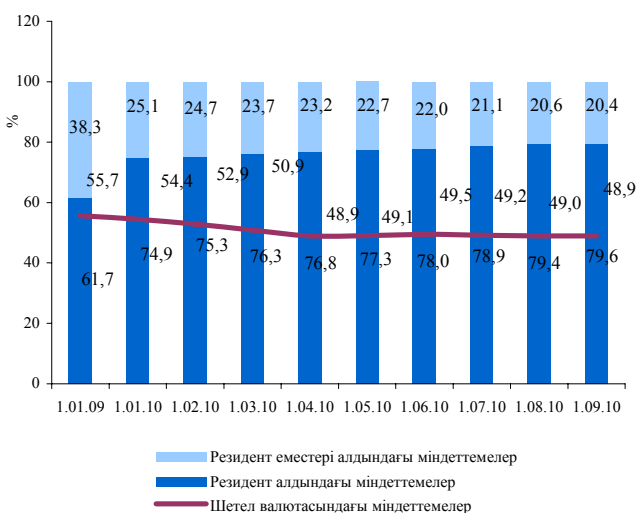
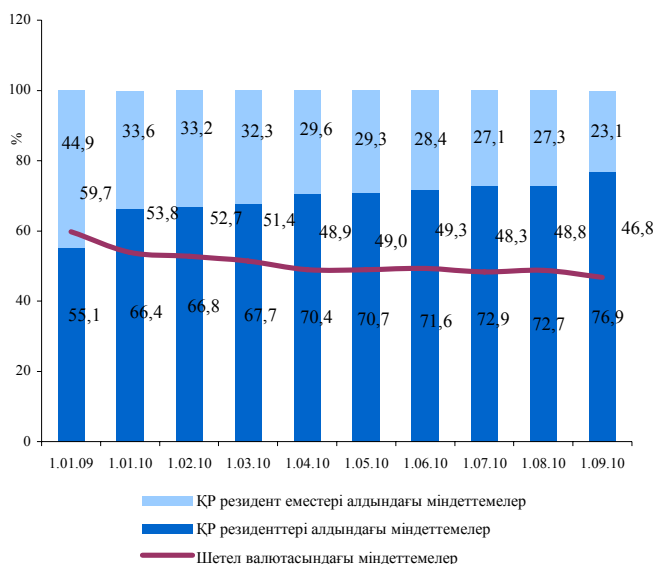
9-график. ҚР екінші деңгейдегі банктері тартқан салымдардың динамикасы (9-кестеге).

| Көрсеткіштің атауы / күні                       | 1.01.10 |                               | 1.09.10 |                               | Прирост, в % |                               |
|-------------------------------------------------|---------|-------------------------------|---------|-------------------------------|--------------|-------------------------------|
|                                                 | барлығы | оның ішінде шетел валютасында | всего   | оның ішінде шетел валютасында | барлығы      | оның ішінде шетел валютасында |
| Салымдардың барлығы, оның ішінде <sup>2</sup> : | 6 003,8 | 2 863,5                       | 6 848,8 | 2 767,6                       | 14,1         | -3,3                          |
| Заңды тұлғалардың салымдары <sup>3</sup>        | 4 066,4 | 1 767,1                       | 4 751,4 | 1 777,2                       | 16,8         | 0,6                           |
| Жеке тұлғалардың салымдары                      | 1 937,4 | 1 096,4                       | 2 097,5 | 990,4                         | 8,3          | -9,7                          |



10-график. Банк секторының, оның ішінде ҚР резиденті еместердің алдындағы міндеттемелерінің динамикасы (10-кестеде).

10-1-график. Банк секторының, оның ішінде ҚР резиденті еместердің алдындағы міндеттемелерінің динамикасы\*.



\* деректер міндеттемелерін қайта құрылымдау туралы шешім қабылданған 3 екінші деңгейдегі банкті есепке алусыз берілген. («Альянс Банкі» АҚ, «ТЕМІРБАНК» АҚ және «БТА Банк» АҚ Агенттік Басқармасының «Альянс Банкі» акционерлік қоғамының мәселесі бойынша» 2010 жылғы 19 сәуірдегі №54 қаулысына, Агенттік Басқармасының «Темірбанк» акционерлік қоғамының мәселесі бойынша» 2010 жылғы 07 шілдедегі №100 қаулысына және Агенттік Басқармасының «Темірбанк» акционерлік қоғамының мәселесі бойынша» 2010 жылғы 31 тамыздағы №116 қаулысына сәйкес міндеттемелерін қайта құрылымдауды аяқтады).

Екінші деңгейдегі банктердің Қазақстан Республикасының резидент еместердің алдындағы міндеттемелері 2010 жылдың басынан бастап 1 734,2 млрд. теңгеге немесе 41,2%-ға төмендеді. Қазақстан Республикасының резидент еместердің алдындағы міндеттемелер банк жүйесі бойынша «БТА Банк» АҚ-ды, «Альянс Банкі» АҚ-ды және «БТА Банк» АҚ ЕҮ – «ТЕМІРБАНК» АҚ-ды есепке алмағанда осы кезеңде 277,5 млрд. теңгеге немесе 14,1%-ға төмендеді.

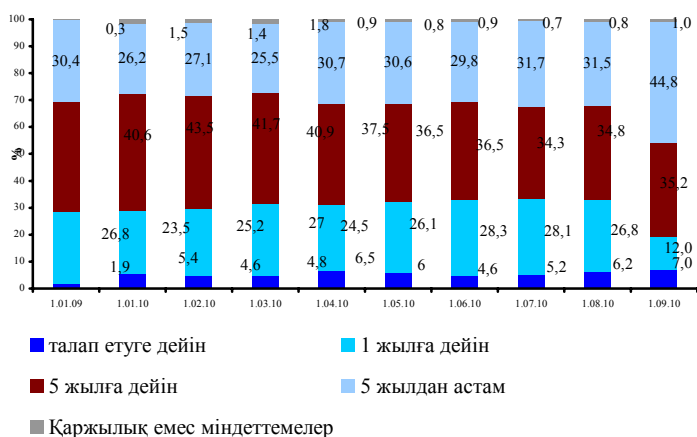
### 10-кесте. ҚР резиденті еместердің алдындағы банк секторының жиынтық міндеттемелерінің құрылымы

| Көрсеткіштің атауы / күні                                                                                | 01.01.10       |                  | 01.09.10       |                  | Өсімі, (%-бен) |
|----------------------------------------------------------------------------------------------------------|----------------|------------------|----------------|------------------|----------------|
|                                                                                                          | млрд. теңге    | жиынтығына %-бен | млрд. теңге    | жиынтығына %-бен |                |
| Банкаралық салымдар                                                                                      | 79,6           | 1,9              | 28,4           | 1,1              | -64,3          |
| Басқа банктерден және банк операцияларының жекелеген түрлерін жүзеге асыратын ұйымдардан алынған заемдар | 1 024,5        | 24,3             | 393,6          | 15,9             | -61,6          |
| Халықаралық қаржы ұйымдарынан алынған заемдар                                                            | 98,7           | 2,3              | 72,6           | 2,9              | -26,5          |
| Заңды тұлғалардың салымдары                                                                              | 244,0          | 5,8              | 106,0          | 4,3              | -56,5          |
| Жеке тұлғалардың салымдары                                                                               | 53,4           | 1,3              | 65,1           | 2,6              | 22,0           |
| Арнаулы мақсаттағы еншілес ұйымдардың салымдары                                                          | 1 795,5        | 42,7             | 25,2           | 1,0              | -98,6          |
| Айналысқа шығарылған бағалы қағаздар                                                                     | 391,6          | 9,3              | 1 400,1        | 56,5             | 257,6          |
| Бағалы қағаздармен «РЕПО» операциялары                                                                   | 0,0            | 0,0              | 0,0            | 0,0              |                |
| Өзге міндеттемелер                                                                                       | 523,5          | 12,4             | 385,4          | 15,6             | -26,4          |
| <b>ҚР резиденті еместердің алдындағы міндеттемелердің барлығы</b>                                        | <b>4 210,8</b> | <b>100,0</b>     | <b>2 476,5</b> | <b>100,0</b>     | <b>-41,2</b>   |

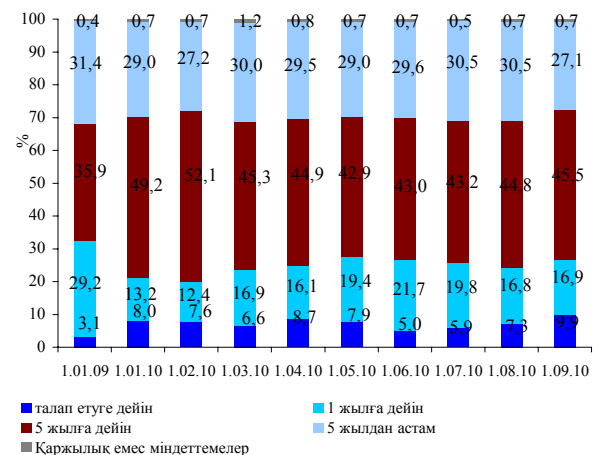
### 11-кесте. Банктерді ҚР резиденті еместері алдындағы міндеттемелерге қатысты капиталдандыру коэффициенттері.

| Көрсеткіштің атауы / күні                                                                         | 01.01.10 | 01.09.10 |
|---------------------------------------------------------------------------------------------------|----------|----------|
| Банктерді ҚР резиденті еместер алдындағы міндеттемелерге қатысты капиталдандыру коэффициенті (к8) | -2,113   | 0,384    |
| Банктерді резидент еместер алдындағы міндеттемелерге қатысты капиталдандыру коэффициенті (к9)     | -4,387   | 1,334    |

### 11-график. ҚР резиденті еместердің алдындағы міндеттемелердің өтеуге дейін қалған төлем мерзімдері бойынша өзгеру динамикасы.



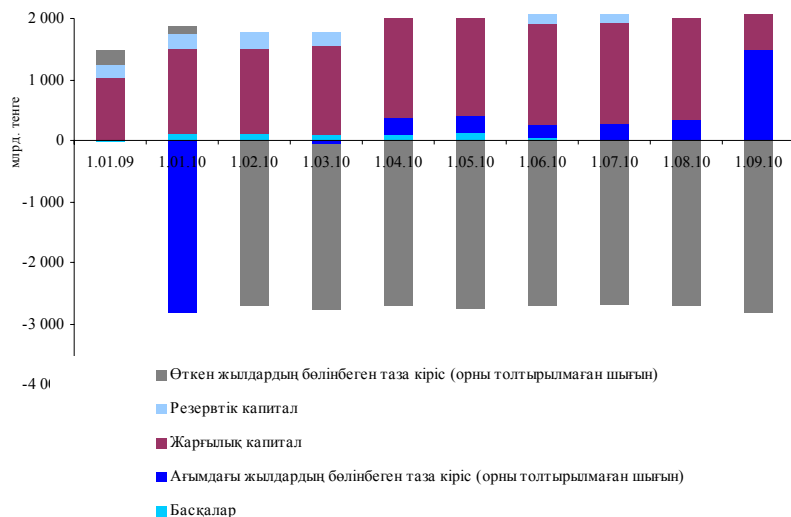
### 11-1-график. ҚР резиденті еместердің алдындағы міндеттемелердің өтеуге дейін қалған төлем мерзімдері бойынша өзгеру динамикасы\*.



\* деректер міндеттемелерін қайта құрылымдау туралы шешім қабылданған 3 екінші деңгейдегі банкті есепке алусыз берілген. («Альянс Банкі» АҚ, «ТЕМІРБАНК» АҚ және «БТА Банк» АҚ Агенттік Басқармасының «Альянс Банкі» акционерлік қоғамының мәселесі бойынша» 2010 жылғы 19 сәуірдегі №54 қаулысына, Агенттік Басқармасының «Темірбанк» акционерлік қоғамының мәселесі бойынша» 2010 жылғы 07 шілдедегі №100 қаулысына және Агенттік Басқармасының «Темірбанк» акционерлік қоғамының мәселесі бойынша» 2010 жылғы 31 тамыздағы №116 қаулысына сәйкес міндеттемелерін қайта құрылымдауды аяқтады).

#### IV. ЕКІНШІ ДЕҢГЕЙДЕГІ БАНКТЕРДІҢ МЕНШІКТІ КАПИТАЛЫ

12-график. Екінші деңгейдегі банктердің балансы бойынша меншікті капиталдың құрылымы



12-кесте. ҚР екінші деңгейдегі банктерінің меншікті капитал жеткіліктілігінің коэффициенттері.

| Көрсеткіштің атауы / күні                            | 01.01.10 | 01.09.10 |
|------------------------------------------------------|----------|----------|
| Меншікті капитал жеткіліктілігінің коэффициенті k1-1 | -11,6    | 11,2     |
| Меншікті капитал жеткіліктілігінің коэффициенті k1-2 | -11,6    | 13,1     |
| Меншікті капитал жеткіліктілігінің коэффициенті k2   | -8,2     | 17,4     |

13-кесте. Екінші деңгейдегі банктердің есептелген меншікті капиталының құрылымы туралы мәліметтер

млрд. теңге

| Атауы                                           | 1.01.10  | 1.09.10 |
|-------------------------------------------------|----------|---------|
| 1-ші деңгейдегі капитал                         | -1 055,3 | 1 361,6 |
| Жарғылық капитал                                | 1 415,3  | 2 326,6 |
| Қосымша капитал                                 | 4,5      | 5,0     |
| 2-ші деңгейдегі капитал                         | 312,2    | 453,6   |
| Реттелген борыш                                 | 587,4    | 493,3   |
| 3-ші деңгейдегі капитал                         | 1,1      | 0,9     |
| Банктердің инвестициялары <sup>4</sup>          | 172,6    | 50,6    |
| Барлық есептелген меншікті капитал <sup>5</sup> | -914,6*  | 1 765,5 |

\* есептелген меншікті капиталдың теріс мәні «БТА Банк» АҚ-ның меншікті капиталының азаюымен байланысты.

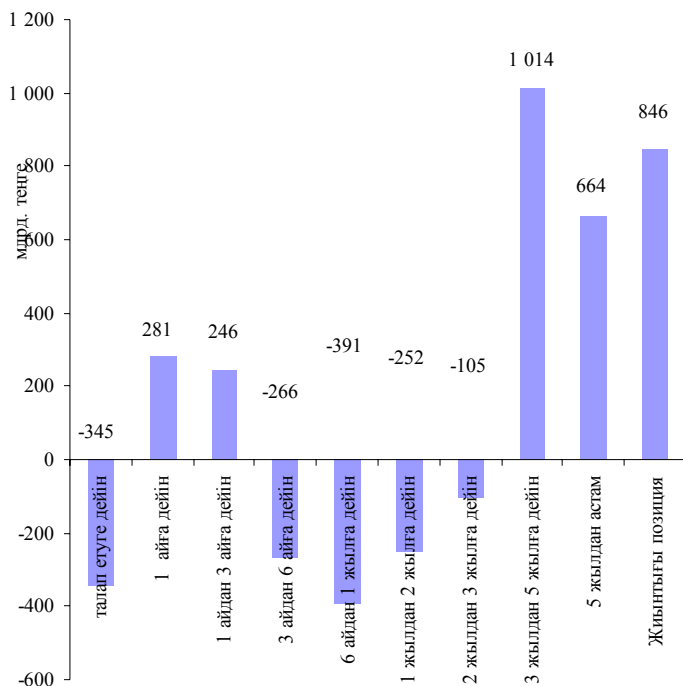
V. ҚАЗАҚСТАН РЕСПУБЛИКАСЫНЫҢ БАНК СЕКТОРЫНЫҢ ӨТІМДІЛІГІ

14-кесте. Банк секторы өтімділігінің динамикасы

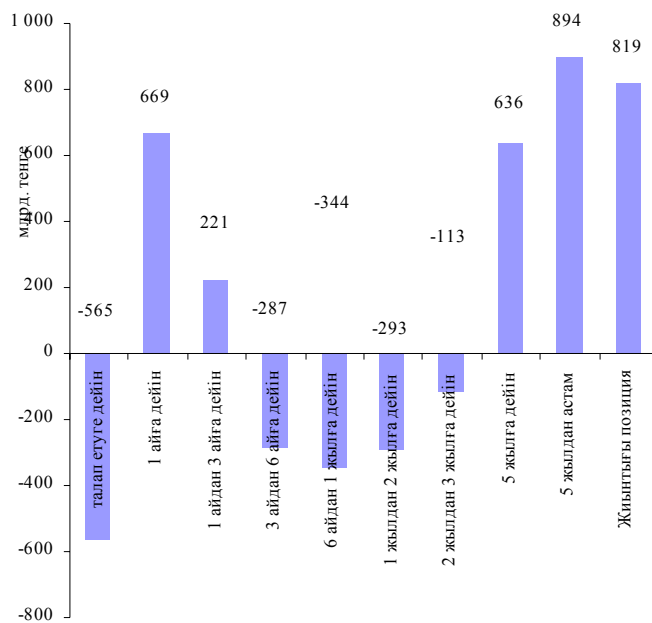
| Көрсеткіштің атауы                                                                                                                              | 1.01.10     | 1.09.10     |
|-------------------------------------------------------------------------------------------------------------------------------------------------|-------------|-------------|
| k4 <sup>6</sup> ағымдағы өтімділік коэффициенті (min мәні 0,3)                                                                                  | 0,9         | 1,0         |
| k4-1 мерзімді өтімділік коэффициенті (min мәні 1)                                                                                               | 5,1         | 7,2         |
| k4-2 мерзімді өтімділік коэффициенті (min мәні 0,9)                                                                                             | 2,6         | 3,9         |
| k4-3 мерзімді өтімділік коэффициенті (min мәні 0,8)                                                                                             | 2,1         | 2,8         |
| <b>Жоғары өтімді активтердің жиынтық активтерге қатысты арақатынасы, оның ішінде:</b>                                                           | <b>19,2</b> | <b>23,7</b> |
| ҚР Ұлттық Банкінде орналастырылған жоғары өтімді активтердің жиынтық активтерге қатысты арақатынасы                                             | 6,3         | 5,7         |
| Несие портфелінің заңды және жеке тұлғалардың салымдарына арақатынасы (Арнаулы мақсаттағы еншілес ұйымдардың салымдары есепке алусыз берілген). | 1,6         | 1,3         |

2009 жылғы 1 шілдеден бастап капитал жеткіліктілігінің жаңа коэффициентін (k1-2) енгізу бөлігіндегі түзетулер күшіне енді. Екінші деңгейдегі банктердің меншікті капитал жеткіліктілігінің көрсеткіштері 2010 жылғы 1 қыркүйекте: k1-1 0,112, k1-2 0,131, k2 0,174 болды.

**13-график. Банк жүйесі бойынша өтеуге дейін қалған мерзімі бойынша ГЭП-позиция.**



**13-1- график. Банк жүйесі бойынша өтеуге дейін қалған мерзімі бойынша ГЭП-позиция\*.**



\* деректер міндеттемелерін қайта құрылымдау туралы шешім қабылданған 3 екінші деңгейдегі банкті есепке алусыз берілген. («Альянс Банкі» АҚ, «ТЕМІРБАНК» АҚ және «БТА Банк» АҚ Агенттік Басқармасының «Альянс Банкі» акционерлік қоғамының мәселесі бойынша» 2010 жылғы 19 сәуірдегі №54 қаулысына, Агенттік Басқармасының «Темірбанк» акционерлік қоғамының мәселесі бойынша» 2010 жылғы 07 шілдедегі №100 қаулысына және Агенттік Басқармасының «Темірбанк» акционерлік қоғамының мәселесі бойынша» 2010 жылғы 31 тамыздағы №116 қаулысына сәйкес міндеттемелерін қайта құрылымдауды аяқтады).

VI. ҚАЗАҚСТАН РЕСПУБЛИКАСЫНЫҢ ЕКІНШІ ДЕҢГЕЙДЕГІ БАНКТЕРІ ҚЫЗМЕТІНІҢ ТИІМДІЛІГІ. БАНК СЕКТОРЫНЫҢ ҚАЗАҚСТАН ЭКОНОМИКАСЫНДАҒЫ РӨЛІ

15-кесте. Банк секторының кірістілігі

| Көрсеткіштің атауы/күні                                 | млрд. теңге     |                |                |
|---------------------------------------------------------|-----------------|----------------|----------------|
|                                                         | 1.01.10         | 1.09.10        | 1.09.10*       |
| Сыйақы алуға байланысты кірістер                        | 1 294,4         | 678,7          | 568,5          |
| Сыйақы төлеуге байланысты шығыстар                      | 853,8           | 524,2          | 324,6          |
| <b>Сыйақы алуға байланысты таза кіріс</b>               | <b>440,6</b>    | <b>154,5</b>   | <b>244,0</b>   |
| Сыйақы алуға байланысты емес кірістер                   | 5 779,2         | 4 073,0        | 1 686,2        |
| Сыйақы төлеуге байланысты емес шығыстар                 | 9 040,7         | 2 751,8        | 1 924,4        |
| <b>Сыйақы алумен байланысты емес таза кіріс (шығын)</b> | <b>-3 261,5</b> | <b>1 321,2</b> | <b>- 238,2</b> |
| <b>Көзделмеген баптар</b>                               | <b>-</b>        | <b>-</b>       | <b>-</b>       |
| Табыс салығы төленгенге дейінгі таза кіріс(шығын)       | -2 820,9        | 1 475,6        | 5,8            |
| Табыс салығын төлеу жөніндегі шығыстар                  | 13,3            | 5,8            | 5,6            |
| Табыс салығы төленгеннен кейінгі таза кіріс (шығын)     | -2 834,2        | 1 469,8        | 0,3            |

\* деректер міндеттемелерін қайта құрылымдау туралы шешім қабылданған 3 екінші деңгейдегі банкті есепке алусыз берілген. («Альянс Банкі» АҚ, "ТЕМІРБАНК" АҚ және «БТА Банк» АҚ Агенттік Басқармасының «Альянс Банкі» акционерлік қоғамының мәселесі бойынша» 2010 жылғы 19 сәуірдегі №54 қаулысына, Агенттік Басқармасының «Темірбанк» акционерлік қоғамының мәселесі бойынша» 2010 жылғы 07 шілдедегі №100 қаулысына және Агенттік Басқармасының «Темірбанк» акционерлік қоғамының мәселесі бойынша» 2010 жылғы 31 тамыздағы №116 қаулысына сәйкес міндеттемелерін қайта құрылымдауды аяқтады).

16-кесте. Банк секторының кірістілігін сипаттайтын жиынтық көрсеткіштер.

| Көрсеткіштің атауы/күні                                                                                                                                                                                   | 1.09.09 <sup>7</sup> | 1.09.10. |
|-----------------------------------------------------------------------------------------------------------------------------------------------------------------------------------------------------------|----------------------|----------|
| Табыс салығы төленгенге дейінгі таза кірістің жиынтық активтерге қатынасы (ROA)                                                                                                                           | -21,38               | 10,53    |
| Табыс салығы төленгенге дейінгі таза кірістің баланс бойынша меншікті капиталға қатынасы (ROE)                                                                                                            | -311,85              | -198,0   |
| Сыйақы (мүдде) алуға байланысты кірістердің жиынтық активтерге қатынасы                                                                                                                                   | 11,40                | 8,74     |
| Кредиттер бойынша сыйақы (мүдде) алуға байланысты кірістердің жиынтық несие портфеліне қатынасы                                                                                                           | 13,04                | 9,25     |
| Сыйақы (мүдде) төлеуге байланысты шығыстардың жиынтық міндеттемелерге қатынасы                                                                                                                            | 7,26                 | 6,40     |
| Резерв жасау шығыстарының жиынтық активтерге қатынасы                                                                                                                                                     | 42,15                | 22,30    |
| Сыйақы алуға байланысты кірістердің кіріс пен шығыстар әкелетін активтерге және сыйақы төлеуге байланысты шығыстардың сыйақы төлеуге байланысты міндеттемелерге (пайыздық спрэд) қатынастарының айырмасы. | 3,50                 | 0,77     |

17-кесте. Банк секторының Қазақстан Экономикасындағы рөлін сипаттайтын қатысты көрсеткіштер динамикасы.

| Көрсеткіштің атауы/күні                        | 1.01.10  | 01.09.10 |
|------------------------------------------------|----------|----------|
| ЖІӨ млрд.теңге <sup>8</sup>                    | 17 007,6 | 18 126,3 |
| Активтердің ЖІӨ-ге қатынасы, %                 | 68,0     | 66,0     |
| Несие портфелінің ЖІӨ-ге қатынасы, %           | 56,7     | 50,3     |
| Есептік меншікті капиталдың ЖІӨ-ге қатынасы, % | -        | 9,7      |
| Клиенттер салымдарының ЖІӨ-ге қатынасы, %      | 45,9     | 37,9     |

**18-кесте. Екінші деңгейдегі банктердің кірістілігін сипаттайтын көрсеткіштер \***

| Көрсеткіштің атауы / күні                                                                                                | 01.09.10. |
|--------------------------------------------------------------------------------------------------------------------------|-----------|
| Табыс салығы төленгенге дейінгі таза кірістің жиынтық активтерге қатынасы (ROA)                                          | 0,19      |
| Табыс салығы төленгенге дейінгі таза кірістің баланс бойынша меншікті капиталға қатынасы (ROE)                           | 1,67      |
| Сыйақы (мүдде) алуға байланысты кірістердің жиынтық активтерге қатынасы                                                  | 9,58      |
| Кредиттер бойынша сыйақы (мүдде) алуға байланысты кірістердің жиынтық несие портфеліне қатынасы                          | 12,51     |
| Сыйақы (мүдде) төлеуге байланысты шығыстардың жиынтық міндеттемелерге қатынасы                                           | 6,12      |
| Резерв жасау шығыстарының жиынтық активтерге қатынасы                                                                    | 17,50     |
| Сыйақы алуға байланысты таза кірістің және сыйақы алуға байланысты емес таза кіріс сомасының жиынтық активтерге қатынасы | 0,19      |
| Сыйақы төлеуге байланысты емес шығыстардың жиынтық активтерге қатынасы                                                   | 35,83     |

\* деректер міндеттемелерін қайта құрылымдау туралы шешім қабылданған 3 екінші деңгейдегі банкті есепке алусыз берілген. («Альянс Банкі» АҚ, «ТЕМІРБАНК» АҚ және «БТА Банк» АҚ Агенттік Басқармасының «Альянс Банкі» акционерлік қоғамының мәселесі бойынша» 2010 жылғы 19 сәуірдегі №54 қаулысына, Агенттік Басқармасының «Темірбанк» акционерлік қоғамының мәселесі бойынша» 2010 жылғы 07 шілдедегі №100 қаулысына және Агенттік Басқармасының «Темірбанк» акционерлік қоғамының мәселесі бойынша» 2010 жылғы 31 тамыздағы №116 қаулысына сәйкес міндеттемелерін қайта құрылымдауды аяқтады).

<sup>1</sup> - "Қазақстанның Тұрғын үй құрылыс жинақ банкі" АҚ;

<sup>2</sup> - клиенттердің салымдары туралы ақпарат клиенттердің ағымдағы шоттарын ескере отырып берілген;

<sup>3</sup> - 2222 «Арнаулы мақсаттағы еншілес ұйымдардың салымдары» шотын ескерусіз;

<sup>4</sup> - банктердің меншік капиталдың есебінен алып тасталатын инвестициялары (банктің заңды тұлғаның акцияларына салымдары (жарғылық капиталға қатысу үлесі) сондай-ақ заңды тұлғаның жиынтық мөлшері банктің бірінші деңгейлі капиталы және екінші деңгейлі капиталы сомасының он пайызынан асатын реттелген борышы);

<sup>5</sup> - уәкілетті орган бекіткен Екінші деңгейдегі банктердің пруденциалдық нормативтер есебінің нормативтік мәні және әдістемесі туралы нұсқаулыққа сәйкес;

<sup>6</sup> - банктің к4 ағымдағы өтімділік коэффициенті Агенттік Басқармасының 29.12.2008ж. №233 қаулысымен 2009 жылғы 1 сәуірден бастап қолданысқа енгізілді;

<sup>7</sup> - орташа көрсеткіштердің есебі өзгертілді;

<sup>8</sup> - Қазақстан Республикасы Экономика және бюджетті жоспарлау министрлігінің болжамды деректері бойынша 2010 жылға – 18 126,33 млрд. теңге;

<sup>9</sup> – Арнайы мақсаттағы еншілес ұйымдардың салымдарын есептегенде.