

**Қазақстан Республикасы Қаржы нарығын және қаржы ұйымдарын реттеу мен
қадағалау агенттігі**

Стратегия және талдау департаменті

**2010 жылғы 1 қаңтардағы Қазақстан Республикасының банк
конгломераттарының ағымдағы жағдайы кесте және график
түрінде***

Көлемі: 5 бет

Кесте саны: 6

График саны: 4

Мерзімділігі: жаңартулар тоқсан сайын

* банк конгломераттарының шоғырландырылған есептілігі негізінде құрастырылған

2010 жыл

ҚАЗАҚСТАН РЕСПУБЛИКАСЫ БАНК КОНГЛОМЕРАТТАРЫНЫҢ ҚҰРЫЛЫМЫ

1-кесте. Банк конгломераттарының құрылымы

| Банк конгломераттарының құрылымы | 01.10.09 | 01.01.10 |
|--|----------|----------|
| Банк конгломераттарының саны | 15 | 16 |
| Конгломератқа қатысушылар саны, оның ішінде: | 160 | 148 |
| Банктердің саны | | |
| – резиденттер | 16 | 17 |
| – резиденттер емес | 19 | 18 |
| Сақтандыру ұйымдарының саны | 16 | 15 |
| Қызметін бағалы қағаздар нарығында жүзеге асыратын ұйымдардың саны | 16 | 14 |
| Жинақтаушы зейнетақы қорларының саны | 8 | 8 |
| Банк операцияларының жекелеген түрлерін жүзеге асыратын ұйымдардың саны | 2 | 2 |
| Қаржы институтына жатпайтын ұйымдардың саны | 62 | 56 |
| Бағалы қағаздарды орналастыратын және секьюритилендіретін Қазақстан Республикасының резиденттері емес арнайы ұйымдардың саны | 21 | 18 |

Есепті кезеңде мынадай өзгерістер болды: «Nova-Лизинг» АҚ банк конгломераты қосылды.

БАНК КОНГЛОМЕРАТТАРЫНЫҢ АКТИВТЕРІ

2-кесте. Банк конгломераттарының жиынтық активтерінің құрылымы

| Көрсеткіш атауы | 01.10.09 | | 01.01.10 | | Өсімі, (%-бен) |
|---------------------------------------|------------------|---------------------|------------------|---------------------|-------------------|
| | млрд. теңге | жиынтығына %-бен | млрд. теңге | жиынтығына %-бен | |
| Ақшалай қаражат және оның эквиваленті | 1 411,44 | 11,9 | 1 279,17 | 11,8 | - 9,4 |
| Бағалы қағаздар портфелі | 1 530,87 | 12,9 | 1 518,19 | 14,0 | - 0,8 |
| Берілген заемдар | 7 849,81 | 66,0 | 7 129,48 | 65,7 | - 9,2 |
| Өзге активтер | 1 109,73 | 9,3 | 925,42 | 8,5 | - 16,6 |
| Активтер, барлығы | 11 901,86 | 100,0 | 10 852,27 | 100,0 | - 8,8 |

2010 жылғы 1 қаңтардағы жағдайы бойынша Қазақстанда 16 банк конгломераттары жұмыс жасауда. Банк конгломераттарының активтері есепті кезеңде 1 049,6 млрд. теңгеге немесе 8,8% азайып, 10 852,3 млрд. теңгені құрады. Бағалы қағаздар портфелі 12,7 млрд. теңгеге немесе 0,8% азайды, берілген заемдар 720,3 млрд. теңгеге немесе 9,2% азайды (негізінде «БТА Банкі» АҚ есебінен), бұл ретте өзге активтер 184,3 млрд. теңгеге немесе 16,6% азайды.

3 ірі банк конгломераттарының¹ активтері есеп беру күніне сәйкес 6 589,6 млрд. теңгені немесе банк конгломераттар жиынтық активтерінің 60,7% құрады. Сонымен бірге, көрсетілген конгломераттарда жиынтық несие портфелінің 62,9% және жиынтық бағалы қағаздар портфелінің 65,9% шоғырландырылған.

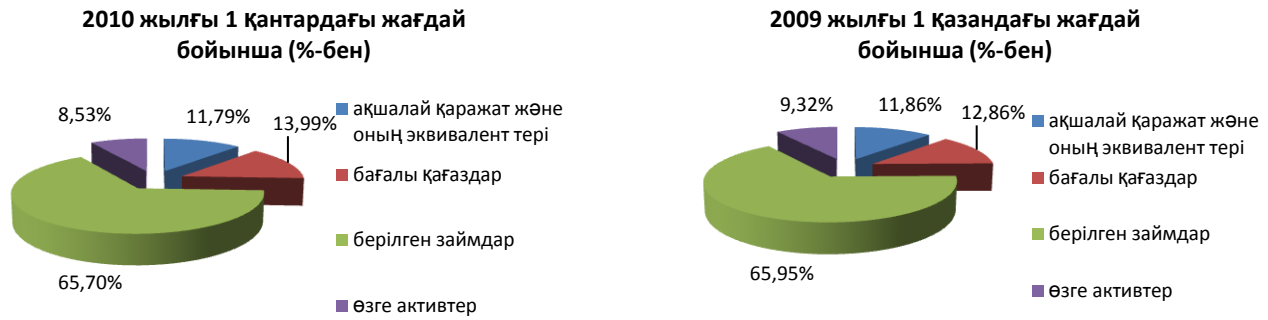
¹ 2010 жылғы 1 қаңтардағы жағдай бойынша 3 ең ірі банк конгломераттары (актив бойынша):

«Орталық Азия инвестициялық компаниясы» АҚ, активтері 2 588 млрд. теңге;

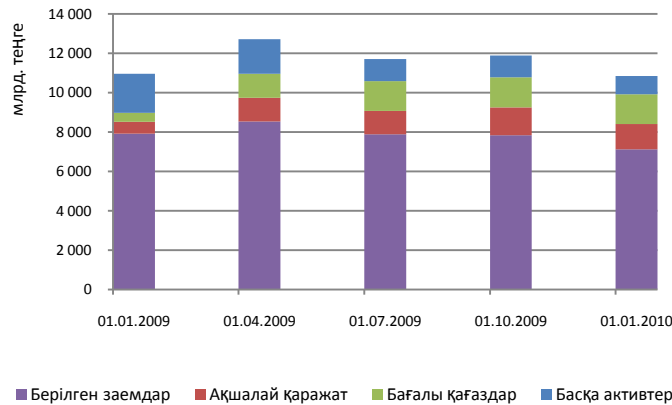
«АЛМЭКС» Холдинг тобы» АҚ, активтері 2 032,9 млрд. теңге;

«БТА Банкі» АҚ, активтері 1 968,7 млрд. теңге.

1-график. Банк конгломераттарының жиынтық активтерінің құрылымы



2-график. Банк конгломераттары активтерінің динамикасы



БАНК КОНГЛОМЕРАТТАРЫНЫҢ МІНДЕТТЕМЕЛЕРІ

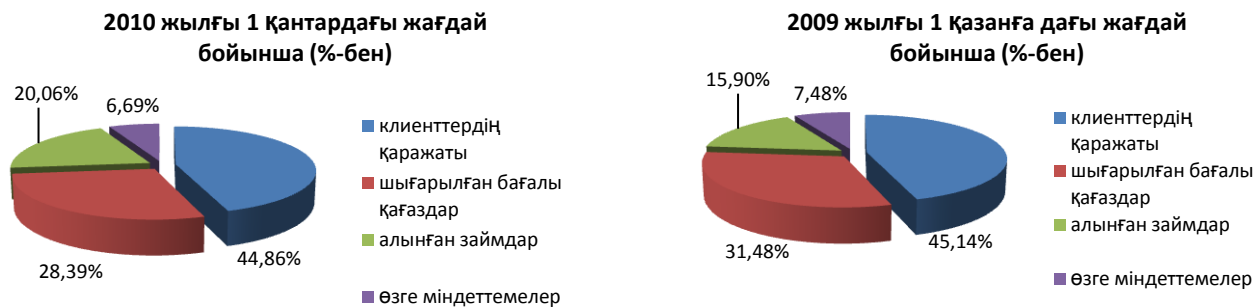
3-кесте. Банк конгломераттары жиынтық міндеттемелерінің құрылымы

| Көрсеткіш атауы | 01.10.09 | | 01.01.10 | | Өсімі, (%-бен) |
|-------------------------------|------------------|------------------|------------------|------------------|----------------|
| | млрд. теңге | жиынтығына %-бен | млрд. теңге | жиынтығына %-бен | |
| Клиенттер қаражаты | 5 712,29 | 45,1 | 5 404,14 | 44,9 | - 5,4 |
| Шығарылған бағалы қағаздар | 3 983,09 | 31,5 | 3 419,33 | 28,4 | - 14,2 |
| Алынған заемдар | 2 012,26 | 15,9 | 2 416,11 | 20,1 | 20,1 |
| Өзге міндеттемелер | 946,32 | 7,5 | 805,90 | 6,7 | - 14,8 |
| Міндеттемелер, барлығы | 12 653,96 | 100,0 | 12 045,48 | 100,0 | - 4,8 |

Банк конгломераттарының жиынтық міндеттемелері 608,7 млрд. теңгеге немесе 4,8% азайды. Жиынтық міндеттемелерінің құрылымында клиенттер қаражаты 308,1 млрд. теңгеге немесе 5,4% азайды (негізінде «БТА Банкі» АҚ есебінен). Банк конгломераттарының қатысушылармен шығарылған бағалы қағаздар 563,8 млрд. теңгеге немесе 14,2% азайды (негізінен «Орталық Азия инвестициялық компаниясы» АҚ, «БТА Банкі» АҚ және «Сеймар Альянс» қаржы корпорациясы» АҚ есебінен); басқа ұйымдардан алынған заемдар 403,9 млрд. теңгеге немесе 20,1% көбейді (негізінде «БТА Банкі» АҚ есебінен).

3 ірі банк конгломераттарының міндеттемелері есеп беру күніне 7 595,2 млрд. теңге немесе жиынтық міндеттемелерінің 63,1% болып шықты. Сонымен, бұл конгломераттар үлесіне клиенттердің жиынтық қаражатының 59,3%; шығарылған бағалы қағаздардың 70,1%; алынған заемдардың 61,8% келеді.

3-график. Банк конгломераттарының жиынтық міндеттемелерінің құрылымы



БАНК КОНГЛОМЕРАТТАРЫНЫҢ МЕНШІКТІ КАПИТАЛЫ

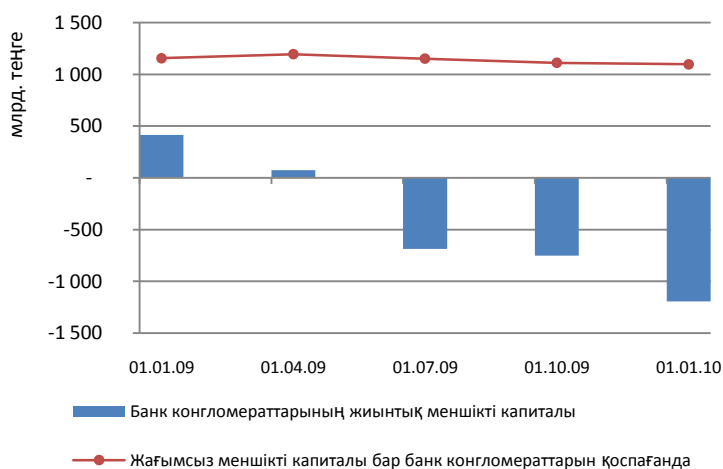
4-кесте. Банк конгломераттары меншікті капиталының құрылымы

| Көрсеткіш атауы | 01.10.09 | | 01.01.10 | | Өсімі, (%-бен) |
|----------------------------------|-----------------|------------------|-------------------|------------------|----------------|
| | млрд. теңге | жиынтығына %-бен | млрд. теңге | жиынтығына %-бен | |
| Жарғылық капитал | 862,26 | - 114,6 | 874,20 | - 73,3 | 1,4 |
| Бөлінбеген пайда | - 2 058,85 | 273,7 | - 2 445,54 | 205,0 | 18,8 |
| Өзге капитал | 444,48 | - 59,1 | 378,12 | - 31,7 | - 14,9 |
| Меншікті капитал, барлығы | - 752,11 | 100,0 | - 1 193,22 | 100,0 | 58,7 |

Банк конгломераттарының жиынтық меншікті капиталы есепті тоқсанда 441,1 млрд. теңгеге азайып, 2010 жылғы 1 қаңтардағы жағдай бойынша -1 193,2 млрд. теңге болды. Шоғырландырылған қаржылық есептіліктің деректеріне сәйкес жағымсыз меншікті капиталдар «БТА Банкі» АҚ, «Сеймар Альянс» қаржы корпорациясы» АҚ және «Астана-финанс» АҚ банк конгломераттарында қалыптасқан (-2 291,5 млрд. теңге).

«БТА Банкі» АҚ, «Сеймар Альянс» қаржы корпорациясы» АҚ, «Астана-финанс» АҚ қоспағанда банк конгломераттарының жиынтық меншікті капиталы есеп беру күніне 1 098,3 млрд. теңгені құрады, оның ішінде бөлінбеген пайда 314,7 млрд. теңге болып табылады.

4-график. Банк конгломераттарының меншікті капиталы



5-кесте. Банк конгломераттарының капитал жеткіліктілігі¹

| Банк конгломератының аталуы | 01.10.09 | 01.01.10 |
|---|----------|----------|
| «Орталық Азия инвестициялық компаниясы» АҚ | 0,13 | 0,14 |
| «АЛМЭКС» Холдинг тобы» АҚ | 0,18 | 0,20 |
| «БТА Банкі» АҚ | -0,34 | -0,35 |
| «Банк ЦентрКредит» АҚ | 0,19 | 0,19 |
| «АТФБанк» АҚ | 0,15 | 0,21 |
| «Еуразиялық қаржы компаниясы» АҚ | 0,27 | 0,24 |
| «Сеймар Альянс» қаржы корпорациясы» АҚ | -0,42 | -0,41 |
| «Kaspi bank» АҚ | 0,14 | 0,14 |
| «Нұрбанк» АҚ | 0,16 | 0,17 |
| «Цесна» Корпорациясы» АҚ | 0,17 | 0,15 |
| «Орталық Азия отын-энергетикалық компаниясы» АҚ | 0,42 | 0,47 |
| «Астана-финанс» АҚ | -0,31 | -0,60 |
| «Теміртау электрометаллургия комбинаты» АҚ | 0,76 | 0,75 |
| «AsiaCredit Bank» АҚ | 0,87 | 0,90 |
| «Первый Пивзавод» ЖШС | 0,77 | 0,77 |
| «Nova-Лизинг» АҚ | - | 0,61 |

6-кесте. Банк конгломераттарының бір қарыз алушы тәуекелдігінің ең жоғары мөлшері

| Банк конгломератының аталуы | Бір қарыз алушы тәуекелдігінің ең жоғары мөлшері (%) | | |
|---|--|---------|---------|
| | К ≤25% | К ≤10% | К ≤800% |
| «Орталық Азия инвестициялық компаниясы» АҚ | 21,39 | 0,09 | 137,84 |
| «АЛМЭКС» Холдинг тобы» АҚ | 12,94 | 7,07 | 65,68 |
| «БТА Банкі» АҚ | бұзылды | бұзылды | бұзылды |
| «Банк ЦентрКредит» АҚ | 12,20 | 4,45 | 11,11 |
| «АТФБанк» АҚ | 22,31 | 4,66 | 122,87 |
| «Еуразиялық қаржы компаниясы» АҚ | 11,99 | 4,15 | 109,77 |
| «Сеймар Альянс» қаржы корпорациясы» АҚ | бұзылды | бұзылды | бұзылды |
| «Kaspi bank» АҚ | 23,30 | 1,89 | 196,90 |
| «Нұрбанк» АҚ | 22,64 | 1,07 | 182,00 |
| «Цесна» Корпорациясы» АҚ | 16,13 | 5,13 | 16,13 |
| «Орталық Азия отын-энергетикалық компаниясы» АҚ | 5,11 | 0,39 | - |
| «Астана-финанс» АҚ | бұзылды | бұзылды | бұзылды |
| «Теміртау электрометаллургия комбинаты» АҚ | 4,88 | 0,05 | - |
| «AsiaCredit Bank» АҚ | 10,40 | 4,60 | 10,40 |
| «Первый Пивзавод» ЖШС | 4,61 | 2,50 | - |
| «Nova-Лизинг» АҚ | 22,60 | - | 45,16 |

2010 жылғы 1 қаңтардағы жағдай бойынша пруденциялық нормативті 13 банк конгломераты орындап отыр.

Жарғылық капиталдың ең төменгі мөлшерін барлық банк конгломераттары орындап отыр. Меншікті капиталдың жеткіліктілігі коэффициенті «БТА Банкі» АҚ (-0,35), «Сеймар Альянс» қаржы корпорациясы» АҚ (-0,41) және «Астана-финанс» АҚ (-0,6) банк конгломераттарымен сақталмай отыр. Жоғарыда көрсетілген конгломераттарда жағымсыз меншікті капиталға байланысты бір қарыз алушы тәуекелдігінің ең жоғары мөлшері орындалмай отыр.

Ескертпе: «Сеймар Альянс» қаржы корпорациясы» АҚ-ның акциялары мәжбүрлі түрде сатып алынуына байланысты, банк конгломератының есептері 2009 жылғы 30 желтоқсандағы жағдай бойынша құрастырылды.

¹ Банк конгломераттарының меншікті капиталы Қазақстан Республикасы Қаржы нарығын және қаржы ұйымдарын реттеу мен қадағалау агенттігінің қаржы ұйымдары меншікті капиталының есебіне қатысты талаптарын ескере отырып шығарылады.