

**Қазақстан Республикасы Қаржы нарығын және қаржы ұйымдарын реттеу мен
қадағалау агенттігі**

Стратегия және талдау департаменті

**2010 жылғы 1 қазандағы Қазақстан Республикасының банк
конгломераттарының ағымдағы жағдайы кесте және график
түрінде***

Көлемі: 5 бет

Кесте саны: 6

График саны: 4

Мерзімділігі: тоқсан сайынғы жаңартулар

* банк конгломераттарының шоғырландырылған есептілігі негізінде құрастырылған

ҚАЗАҚСТАН РЕСПУБЛИКАСЫНЫҢ БАНК КОНГЛОМЕРАТТАРЫНЫҢ ҚҰРЫЛЫМЫ

1-кесте. Банк конгломераттарының құрылымы

Банк конгломераттарының құрылымы	01.07.10	01.10.10
Банк конгломераттарының саны	15	15
Конгломератқа қатысушылар саны, оның ішінде:	149	150
Банктердің саны		
– резиденттер	15	15
– резиденттер емес	19	19
Сақтандыру ұйымдарының саны	17	17
Қызметін бағалы қағаздар нарығында жүзеге асыратын ұйымдардың саны	15	15
Жинақтаушы зейнетақы қорларының саны	8	8
Банк операцияларының жекелеген түрлерін жүзеге асыратын ұйымдардың саны	1	1
Қаржы институтына жатпайтын ұйымдардың саны	56	57
Бағалы қағаздарды орналастыратын және секьюритилендіретін Қазақстан Республикасының резиденттері емес арнайы ұйымдардың саны	18	18

БАНК КОНГЛОМЕРАТТАРЫНЫҢ АКТИВТЕРІ

2-кесте. Банк конгломераттарының жиынтық активтерінің құрылымы

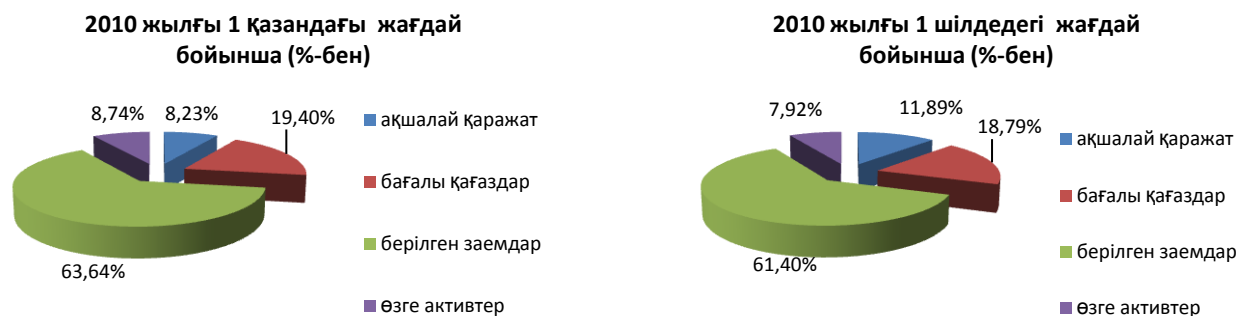
Көрсеткіштің атауы	01.07.10		01.10.10		Өсімі, (%-бен)
	млрд. теңге	жиынтығына %-бен	млрд. теңге	жиынтығына %-бен	
Ақшалай қаражат және оның эквиваленттері	1 307,45	11,9	912,33	8,2	- 30,2
Бағалы қағаздар портфелі	2 067,35	18,8	2 151,71	19,4	4,1
Берілген заемдар	6 754,45	61,4	7 057,98	63,6	4,5
Өзге активтер	871,50	7,9	968,81	8,7	11,2
Активтер, барлығы	11 000,76	100,0	11 090,84	100,0	0,8

2010 жылғы 1 қазанда 15 банк конгломераты Қазақстанда жұмыс жасауда. Банк конгломераттарының активтері есепті тоқсанда 90,1 млрд. теңгеге немесе 0,8% көбейіп 11 090,8 млрд. теңгені құрады. Бағалы қағаздар портфелі 84,4 млрд. теңгеге немесе 4,1% көбейді, берілген заемдар мөлшері 303,5 млрд. теңгеге немесе 4,5% көбейді («БТА Банкі» АҚ есебінен), сонымен бірге ақшалай қаражат мөлшері 395,1 млрд. теңгеге немесе 30,2% төмендеді; өзге активтер мөлшері 97,3 млрд. теңгеге немесе 11,2% көбейді.

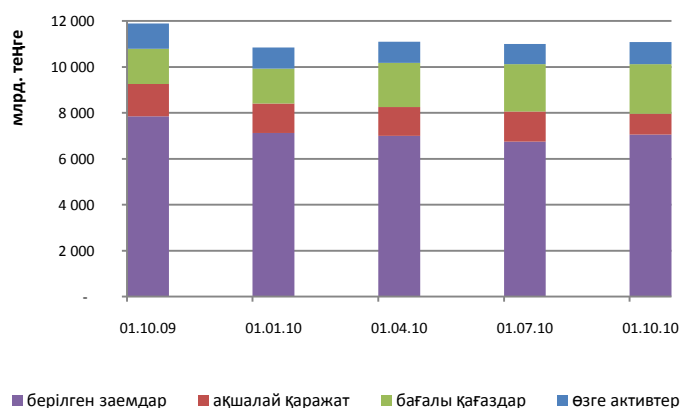
3 ірі банк конгломераттарының¹ активтері есепті кезеңде 6 730,2 млрд. теңге немесе банк конгломераттары жиынтық активтерінің 60,7% құрады. Сонымен бірге, көрсетілген конгломераттарда толық несие портфелінің 62,2%, жиынтық бағалы қағаздар портфелінің 65,1% шоғырланған.

¹ 2010 жылғы 1 қазандағы жағдай бойынша 3 ең ірі банк конгломераттары (актив бойынша):
«Орталық Азия инвестициялық компаниясы» АҚ, активтері 2 698,4 млрд. теңге;
«АЛМЭКС» Холдинг тобы» АҚ, активтері 2 069,5 млрд. теңге;
«БТА Банкі» АҚ, активтері 1 962,3 млрд. теңге.

1-график. Банк конгломераттарының жиынтық активтерінің құрылымы



2-график. Банк конгломераттарының жиынтық активтерінің динамикасы



БАНК КОНГЛОМЕРАТТАРЫ МІНДЕТТЕМЕЛЕРІ

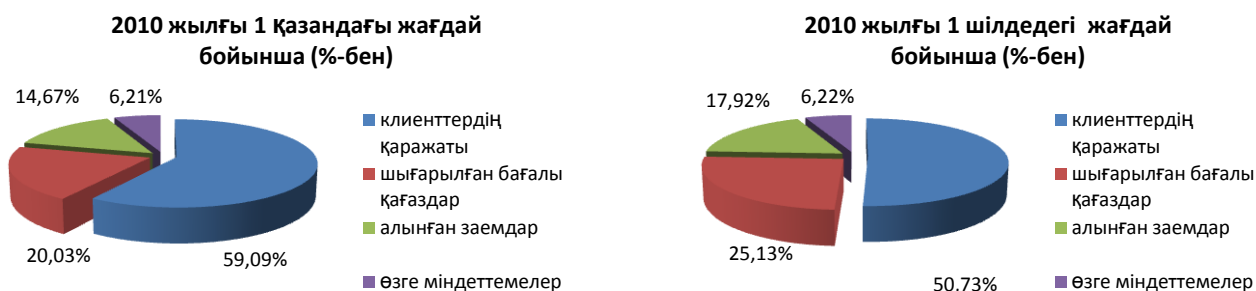
3-кесте. Банк конгломераттары жиынтық міндеттемелері құрылымы

Көрсеткіш атауы	01.07.10		01.10.10		Өсімі, (%-бен), %
	млрд. теңге	жиынтығына %-бен	млрд. теңге	жиынтығына %-бен	
Клиенттер қаражаты	6 025,36	50,7	6 037,51	59,1	0,2
Шығарылған бағалы қағаздар	2 984,65	25,1	2 046,37	20,0	- 31,4
Алынған заемдар	2 128,97	17,9	1 498,74	14,7	- 29,6
Өзге міндеттемелер	739,00	6,2	634,94	6,2	- 14,1
Міндеттемелер, барлығы	11 877,98	100,0	10 217,56	100,0	- 14,0

Банк конгломераттарының жиынтық міндеттемелері 1 660,4 млрд. теңгеге немесе 14% төмендеді. Жиынтық міндеттемелердің құрылымында клиенттердің қаражаты 12,2 млрд. теңгеге немесе 0,2% көбейді. Банк конгломераттарының қатысушылары атынан шығарылған бағалы қағаздар мөлшері 938,3 млрд. теңгеге немесе 31,4% төмендеді («БТА Банкі» АҚ есебінен); басқа банк және ұйымдардан алынған заемдар 630,2 млрд. теңге немесе 29,6% төмендеді («БТА Банкі» АҚ есебінен).

3 ірі банк конгломераттарының міндеттемелері есепті кезеңде 5 977,8 млрд. теңгені немесе 58,5% құрады. Сонымен бірге, көрсетілген конгломераттарда клиенттердің жиынтық қаражатының 58,8%; шығарылған бағалы қағаздардың 59,6%; алынған заемдардың 54,1% шоғырланған.

3-график. Банк конгломераттарының жиынтық міндеттемелерінің құрылымы



БАНК КОНГЛОМЕРАТТАРЫНЫҢ МЕНШІКТІ КАПИТАЛЫ

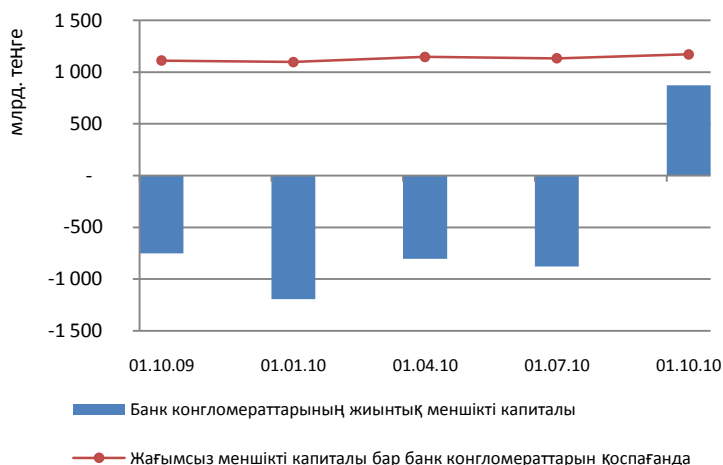
4-кесте. Банк конгломераттарының меншікті капиталының құрылымы

Көрсеткіш атауы	01.07.10		01.10.10		Өсімі, (%-бен)
	млрд. теңге	жиынтығына %-бен	млрд. теңге	жиынтығына %-бен	
Жарғылық капитал	1 102,81	- 125,7	1 766,56	202,3	60,2
Бөлінбеген пайда	- 2 403,87	274,0	- 1 229,77	- 140,8	- 48,8
Өзге капитал	423,83	- 48,3	336,49	38,5	- 20,6
Меншікті капитал, барлығы	- 877,22	100,0	873,28	100,0	- 199,6

Банк конгломераттарының жиынтық меншікті капиталы есепті кезеңде 1 750,5 млрд. теңгеге көбейіп 2010 жылғы 1 қазанда 873,3 млрд. теңгені құрады («БТА Банкі» АҚ есебінен). Шоғырланған қаржы есептілігіне сәйкес жағымсыз меншікті капиталдар «Альянс Банкі» АҚ және «Астана-финанс» АҚ банк конгломераттарда қалыптасып -299,1 млрд. теңгені құрады.

«Альянс Банкі» АҚ, «Астана-финанс» АҚ банк конгломераттарын қоспағанда меншікті капитал есеп беру кезеңінде 1 172,4 млрд. теңге, оның ішінде өтелмеген залал 718 млрд. теңгені құрады.

Кесте 4. Банк конгломератының меншікті капиталы



Кесте 5. Банк конгломератының меншікті капитал жеткіліктігі¹

Банк конгломератының аталуы	01.07.10	01.10.10
«Орталық Азия инвестициялық компаниясы» АҚ	0,14	0,14
«АЛМЭКС» Холдинг тобы» АҚ	0,20	0,21
«БТА Банкі» АҚ	-0,40	0,15
«Банк ЦентрКредит» АҚ	0,21	0,20
«АТФБанк» АҚ	0,18	0,15
«Еуразиялық қаржы компаниясы» АҚ	0,20	0,21
«Альянс Банкі» АҚ	0,11	0,14
«Kaspi bank» АҚ	0,15	0,16
«Нұрбанк» АҚ	0,16	0,16
«Цесна» Корпорациясы» АҚ	0,14	0,12
«Орталық Азия отын-энергетикалық компаниясы» АҚ	0,43	0,40
«Астана-финанс» АҚ	-0,60	-1,37
«Теміртау электрометаллургия комбинаты» АҚ	0,71	0,46
«Nova-Лизинг» АҚ	0,71	0,71
«Первый Пивзавод» ЖШС	0,68	0,67

Кесте 6. Банк конгломераттарының бір қарыз алушы тәуекелділігінің ең жоғары мөлшері

Банк конгломератының аталуы	Бір қарыз алушы тәуекелділігінің ең жоғары мөлшері (%)		
	K ≤25%	K ≤10%	K ≤800%
«Орталық Азия инвестициялық компаниясы» АҚ	22,21	1,20	168,46
«АЛМЭКС» Холдинг тобы» АҚ	11,00	3,26	61,32
«БТА Банкі» АҚ	16,52	бұзылды	45,21
«Банк ЦентрКредит» АҚ	12,31	2,74	-
«АТФБанк» АҚ	18,51	0,49	52,10
«Еуразиялық қаржы компаниясы» АҚ	13,48	3,81	166,38
«Альянс Банкі» АҚ	бұзылды	0,27	109,03
«Kaspi bank» АҚ	18,67	1,34	123,92
«Нұрбанк» АҚ	бұзылды	1,15	186,48
«Цесна» Корпорациясы» АҚ	17,94	0,29	17,94
«Орталық Азия отын-энергетикалық компаниясы» АҚ	4,60	1,57	-
«Астана-финанс» АҚ	бұзылды	бұзылды	бұзылды
«Теміртау электрометаллургия комбинаты» АҚ	10,73	0,65	10,73
«Nova-Лизинг» АҚ	21,21	-	42,41
«Первый Пивзавод» ЖШС	4,83	3,12	-

2010 жылғы 1 қазандағы жағдай бойынша пруденциялық нормативті 11 банк конгломераты орындады.

Жарғылық капиталдың ең төменгі мөлшерін барлық банк конгломераттары орындап отыр. Меншікті капитал жеткіліктілігі коэффициенті «Астана-финанс» АҚ (-1,37) банк конгломератымен орындалмай отыр. Сонымен қатар «БТА Банкі» АҚ, «Альянс Банкі» АҚ, «Нұрбанк» АҚ, «Астана-финанс» АҚ банк конгломераттарымен бір қарыз алушы тәуекелділігінің ең жоғары мөлшері нормативі орындалмай отыр.

¹ Банк конгломераттарының меншікті капиталы Қазақстан Республикасы Қаржы нарығын және қаржы ұйымдарын реттеу мен қадағалау агенттігімен реттелетін қаржы ұйымдары меншікті капиталының есебіне қатысты талаптары ескеріле отырып шығарылады.